

Boletim de dados



2022

APRESENTAÇÃO

O **Boletim de Dados 2022** da Universidade Federal de Santa Catarina (UFSC) tem como objetivo reunir dados sobre as atividades de ensino, pesquisa, extensão, cultura, arte, esporte e gestão da UFSC, referentes ao ano de 2022.

Os dados foram coletados pelo Departamento de Gestão da Informação (DPGI) da Secretaria de Planejamento e Orçamento junto às Pró-Reitorias e Secretarias, e são apresentados no formato de tabelas, assim distribuídas:

- I. **Ensino:** educação básica, ensino de graduação, ensino de pós-graduação e bolsa de graduação;
- II. **Pesquisa:** produção científica, atividades, processos e bolsa de pesquisa;
- III. **Extensão:** ações de extensão, programas e bolsas de extensão;
- IV. **Cultura, arte e esporte:** atividades, projetos e eventos;
- V. **Gestão:** assuntos acadêmicos, relação institucional e internacional, atendimento à comunidade, espaço físico e edificações, corpo funcional, capacitação e formação.

Visto em seu conjunto, os dados apresentados neste boletim constituem base de informações acadêmicas e administrativas à opinião pública, bem como, constituem um instrumento para apoio à gestão administrativa e acadêmica na UFSC.

Irineu Manoel de Souza

Reitor

Joana Célia dos Passos

Vice-Reitora

Andréa Cristina Trierweiller

Secretário de Planejamento e Orçamento

Sérgio Roberto Pinto da Luz

Diretor do Departamento de Gestão da Informação

Thiago de Oliveira Ressureição

Coordenador de Gestão da Informação



MISSÃO

Produzir, sistematizar e socializar o saber filosófico, científico, artístico e tecnológico, ampliando e aprofundando a formação do ser humano para o exercício profissional, a reflexão crítica, solidariedade nacional e internacional, na perspectiva da construção de uma sociedade justa e democrática e na defesa da qualidade de vida.



VISÃO

Ser uma Universidade de excelência e inclusiva.



VALORES

A UFSC deve afirmar-se, cada vez mais, como um centro de excelência acadêmica nos cenários regional, nacional e internacional, contribuindo para a construção de uma sociedade justa e democrática e para a defesa da qualidade da vida, com base nos seguintes valores:

- Acadêmica e de qualidade
- Inovadora e empreendedora
- Atuante
- Inclusiva
- Internacionalizada
- Interdisciplinar
- Livre e responsável
- Autônoma
- Democrática e Plural
- Dialogal
- Bem Administrada e Planejada
- Transparente
- Ética
- Saudável
- Sustentável



DIMENSÕES E OBJETIVOS

A visão de ser uma universidade de excelência exige o desenvolvimento de ações nas dimensões: **ensino; pesquisa; extensão; cultura, arte, esporte e gestão**. Essas ações envolvem objetivos para cada uma das dimensões.



ENSINO

- ✓ Oferecer cursos de excelência.
- ✓ Fortalecer as políticas de seleção, acesso, inclusão, permanência e êxito estudantis.
- ✓ Ampliar a oferta de cursos de graduação e pós-graduação presenciais e a distância.
- ✓ Promover ações de interação com os egressos.
- ✓ Assegurar e ampliar o ambiente cultural, artístico e literário.
- ✓ Estimular o esporte, o lazer e a promoção da saúde na formação dos estudantes.
- ✓ Promover a inovação e o empreendedorismo na formação dos estudantes.
- ✓ Desenvolver competências globais e interculturais.
- ✓ Ampliar os programas de intercâmbio.
- ✓ Fortalecer e estimular a interdisciplinaridade curricular e extracurricular.
- ✓ Desenvolver atividades pedagógicas, acadêmicas e de acolhimento direcionadas a ações afirmativas bem como à valorização das diversidades e pessoas com deficiência.
- ✓ Fomentar a inserção da sustentabilidade ambiental em todos os níveis de ensino.



- ✓ Estimular e promover pesquisas em todas as áreas e níveis.
- ✓ Expandir, aprimorar e consolidar infraestruturas de pesquisa.
- ✓ Aproximar a pesquisa dos vários segmentos da sociedade.
- ✓ Estimular a produção e pesquisa em cultura e arte.
- ✓ Incentivar a pesquisa em esporte, saúde e lazer.
- ✓ Impulsionar a pesquisa e o desenvolvimento voltados para a inovação e o empreendedorismo.
- ✓ Fortalecer as relações técnico-científicas.
- ✓ Estimular a criação de projetos em laboratórios multiusuários.
- ✓ Ampliar a inserção dos estudantes de ação afirmativa na pesquisa.
- ✓ Estimular pesquisas na área de sustentabilidade ambiental.



- ✓ Aprimorar e expandir as ações extensionistas.
- ✓ Apoiar as organizações estudantis.
- ✓ Capacitar a comunidade interna para o desenvolvimento de ações de extensão.
- ✓ Estimular e fomentar a realização e o desenvolvimento de projetos culturais, artísticos e literários.
- ✓ Consolidar o esporte, a saúde e o lazer como práticas institucionais.
- ✓ Impulsionar a Extensão voltada para a inovação e o empreendedorismo.
- ✓ Promover práticas extensionistas que visem à internacionalização.
- ✓ Promover a interação entre as áreas nas ações de extensão.
- ✓ Articular projetos de extensão que promovam a inclusão social e o respeito às diversidades.
- ✓ Promover a sensibilização e problematização da sustentabilidade ambiental junto à comunidade universitária e externa.



- ✓ Assegurar uma gestão universitária de qualidade.
- ✓ Ampliar a visibilidade e inserção da Universidade em âmbito nacional e internacional.
- ✓ Fortalecer os órgãos suplementares e a estrutura multicampi.
- ✓ Consolidar a cultura, as artes e a literatura no ambiente universitário.
- ✓ Fortalecer a política de promoção de esporte, saúde, lazer, bem-estar e qualidade de vida.
- ✓ Promover a inovação e o empreendedorismo.
- ✓ Fortalecer a internacionalização.
- ✓ Desenvolver a interdisciplinaridade dos projetos institucionais.
- ✓ Promover a inclusão social e o respeito às diversidades.
- ✓ Consolidar práticas de sustentabilidade ambiental.



- ✓ Aperfeiçoar as políticas de qualificação e capacitação.
- ✓ Prover, manter e acompanhar a força e as condições de trabalho.
- ✓ Fortalecer as políticas de governança e profissionalização da gestão.
- ✓ Promover a gestão democrática e participativa.
- ✓ Fortalecer a transparência.
- ✓ Promover o acompanhamento e a avaliação das atividades desenvolvidas.
- ✓ Assegurar uma infraestrutura adequada às atividades da UFSC.
- ✓ Promover a expansão e consolidação da Universidade.
- ✓ Garantir infraestrutura e equipamentos de tecnologia da informação adequados às atividades da Universidade.
- ✓ Aprimorar a governança digital promovendo a oferta de serviços digitais e a participação social por meio digital.
- ✓ Aprimorar a comunicação em todas as suas vias.
- ✓ Desenvolver uma gestão orçamentária transparente, eficiente e alinhada à estratégia institucional.
- ✓ Ampliar a captação de recursos financeiros orçamentários e extraorçamentários.

Sumário

ENSINO.....	11
EDUCAÇÃO BÁSICA	12
Tabela 1 - Educação básica: seleção, matriculados e concluintes, por unidade e nível escolar.....	12
GRADUAÇÃO	13
Tabela 2 - Graduação presencial: vestibular, SISU, transferências e retornos.....	13
Tabela 3 - Graduação à distância: vestibular, SISU, transferências e retornos.....	15
Tabela 4 - Graduação presencial: vestibular, ingresso, matrícula, saída e conclusão por curso.....	16
Tabela 5 - Graduação à distância: vestibular, ingresso, matrícula, saída e conclusão por curso.....	18
Tabela 6 - Graduação presencial: aproveitamento nas disciplinas, por curso e unidade universitária.....	19
Tabela 7 - Graduação à distância: aproveitamento nas disciplinas por curso.....	23
Tabela 8 - Graduação: convênio cultural (acadêmicos estrangeiros por país de origem).....	23
PÓS-GRADUAÇÃO	24
Tabela 9 - Pós-graduação: cursos de especialização.....	24
Tabela 10 - Pós-graduação: cursos de mestrado.....	24
Tabela 11 - Pós-Graduação: cursos de mestrado em outras instituições.....	26
Tabela 12 - Pós-Graduação: cursos de mestrado profissionalizante.....	26
Tabela 13 - Pós-Graduação: cursos de doutorado.....	27
Tabela 14 - Pós-Graduação: cursos de doutorado em outras instituições.....	28
Tabela 15 - Pós-Graduação: cursos de doutorado profissionalizante.....	29
Tabela 16 - Pós-Graduação: Residência Multiprofissional em Saúde e Residência em Área Profissional da Saúde.....	29
Tabela 17 - Pós-graduação: residência médica.....	29
BOLSAS DE GRADUAÇÃO	30
Tabela 18 - Bolsa Monitoria: vagas por departamento e unidade universitária.....	30
Tabela 19 - Bolsa Monitoria: vagas por departamento e unidade universitária - indígena e quilombola.....	32
Tabela 20 - Bolsa Programa de Educação Tutorial (PET): Vagas Por Curso e Unidade Universitária.....	34
Tabela 21 - Bolsas PIBE - Programa Institucional Bolsa Estágio.....	34
CLASSIFICAÇÃO POR GÊNERO.....	35
Tabela 22 - Ensino: classificação por gênero.....	35
Tabela 23 - Graduação presencial: classificação por gênero.....	35
Tabela 24 - Graduação à distância: classificação por gênero.....	37
Tabela 25 - Pós-graduação: cursos de especialização - classificação por gênero.....	37
Tabela 26 - Pós-graduação: cursos de mestrado - classificação por gênero.....	38
Tabela 27 - Pós-graduação: cursos de mestrado em outras instituições - classificação por gênero.....	39
Tabela 28 - Pós-graduação: cursos de mestrado profissionalizante - classificação por gênero.....	40

Tabela 29 - Pós-graduação: cursos de doutorado - classificação por gênero.....	41
Tabela 30 - Pós-Graduação: doutorado outras instituições - classificação por gênero.	43
Tabela 31 - Pós-Graduação: doutorado profissional - classificação por gênero.....	43
Tabela 32 - Técnico-Administrativos: classificação por gênero.	44
Tabela 33 - Docentes: classificação por gênero.....	44
Tabela 34 - Professores Substitutos.	45
PESQUISA.....	46
PRODUÇÃO CIENTÍFICA.....	47
Tabela 35 - Grupos de pesquisa CNPq certificados e atualizados.	47
Tabela 36 - Grupos de pesquisa CNPq certificados e atualizados.	47
Tabela 37 - Grupos de pesquisa: projetos de pesquisa.....	48
Tabela 38 - Processos analisados pela Secretaria de Inovação.....	49
Tabela 39 - Propriedade Intelectual.....	49
BOLSAS DE PESQUISA	50
Tabela 40 - Bolsas de Graduação do Programa Institucional de Bolsas de Iniciação Científica (PIBIC).	50
Tabela 41 - Bolsas de Pós-graduação da Coordenação de Aperfeiçoamento de Pessoal de Nível Superior (CAPES).....	50
Tabela 42 - Bolsa de Produtividade em Pesquisa pelo Conselho Nacional de Desenvolvimento Científico e Tecnológico (CNPq).	51
Tabela 43 - Bolsas concedidas pelo Conselho Nacional de Desenvolvimento Científico e Tecnológico (CNPq) por grande área.....	51
EXTENSÃO	52
AÇÕES DE EXTENSÃO	53
Tabela 44 - Programas institucionais de extensão: indicadores.....	53
Tabela 45 - Ações de extensão: indicadores.....	53
Tabela 46 - Programas institucionais de extensão: indicadores.	54
Tabela 47 - Bolsas de extensão: Programa Institucional de Bolsas de Extensão.	54
Tabela 48 - SEPEX.....	55
CULTURA, ARTE E ESPORTE.....	56
ATIVIDADES, PROJETOS E EVENTOS	57
Tabela 49 - Atividades artístico-culturais realizadas por unidade.	57
Tabela 50 - Memória e patrimônio cultural: Projeto Fortalezas.	58
Tabela 51 - Eventos: ocupação das Fortalezas	59
MUSEU UNIVERSITÁRIO.....	60
Tabela 52 - Museu Universitário: movimento.	60
GESTÃO.....	61
ASSUNTOS ACADÊMICOS	62

Tabela 53 - Assuntos acadêmicos: ações desenvolvidas.....	62
Tabela 54 - Programa Auxílio a Eventos.....	62
Tabela 55 - Programa Viagem de Estudo.....	63
Tabela 56 - Programa Participação Coletiva.....	63
Tabela 57 - Programa Semanas Acadêmicas 2021.....	64
Tabela 58 - Coordenadoria de Assistência Estudantil - Auxílios Pagos em 2021.....	64
RELAÇÃO INSTITUCIONAL & INTERNACIONAL.....	65
Tabela 59 - Convênios internacionais por país.....	65
Tabela 60 - Intercâmbio acadêmico.....	66
EDITORA UNIVERSITÁRIA.....	67
Tabela 61 - Editora Universitária: produção.....	67
Tabela 62 - Editora Universitária: vendas e eventos.....	67
Tabela 63 - Editora Universitária: redes sociais.....	68
Tabela 64 - Editora Universitária: concurso literário.....	68
IMPRENSA UNIVERSITÁRIA.....	68
Tabela 65 - Imprensa Universitária: produção.....	68
ATENDIMENTO À COMUNIDADE.....	69
RESTAURANTE UNIVERSITÁRIO.....	70
Tabela 66 - Média Diária de Refeições no ano de 2021 (todos os Campi).....	70
Tabela 67 - Evolução do número de refeições do RU - Campus Trindade.....	70
Tabela 68 - Evolução do número de refeições nos Restaurantes Terceirizados.....	71
Tabela 69 - Arrecadação do Complexo Restaurante Universitário de todos os Campi.....	71
Tabela 70 - Despesas do Complexo Restaurante Universitário de todos os campi.....	72
Tabela 71 - Custo da refeição do complexo Restaurante Universitário de todos os Campi.....	72
BIBLIOTECA UNIVERSITÁRIA.....	73
Tabela 72 - Biblioteca Universitária: movimento e circulação do acervo.....	73
Tabela 73 - Biblioteca Universitária: usuários.....	73
Tabela 74 - Biblioteca Universitária: aquisição.....	74
Tabela 75 - Biblioteca Universitária: acervo.....	74
ESCRITÓRIO MODELO DE ASSISTÊNCIA JURÍDICA.....	75
Tabela 76 - Escritório modelo de assistência jurídica: atendimento.....	75
Tabela 77 - Escritório modelo de assistência jurídica: ações.....	75
CLÍNICA ESCOLA DE FONOAUDIOLOGIA.....	76
Tabela 78 - Clínica Escola Fonoaudiologia: movimento.....	76
CLÍNICA ODONTOLÓGICA.....	77
Tabela 79 - Clínica Odontológica: equipamento completo.....	77
Tabela 80 - Clínica Odontológica: movimento.....	77
Tabela 81 - Laboratório de Patologia Bucal.....	77

HOSPITAL UNIVERSITÁRIO 78

Tabela 82 - Hospital Universitário: consultas ambulatoriais agendadas e efetivadas.78

Tabela 83 - Hospital Universitário: exames ambulatoriais.78

Tabela 84 - Hospital Universitário: atendimento na emergência.....78

Tabela 85 - Hospital Universitário: internação.....79

Tabela 86 - Hospital Universitário: cirurgias ambulatoriais.....79

Tabela 87 - Hospital Universitário: serviços - produção ambulatorial e hospitalar.....79

Tabela 88 - Hospital Universitário: leitos.....80

Tabela 89 - Hospital Universitário: estágio.80

Tabela 90 - Hospital Universitário: indicadores de desempenho.81

Tabela 91 - Hospital Universitário: cirurgias por especialidades no centro cirúrgico.81

Tabela 92 - Espaço Físico: terrenos.....82

Tabela 93 - Espaço Físico: edificações.....83

CORPO FUNCIONAL 85

Tabela 94 - Docente da educação superior com regime de trabalho de 20 horas: classe e titulação por departamento e unidade universitária.85

Tabela 95 - Docente da educação superior com regime de trabalho de 40 horas: classe e titulação por departamento e unidade universitária.87

Tabela 96 - Docente da educação superior com regime de trabalho de dedicação exclusiva: classe e titulação por departamento e unidade universitária.89

Tabela 97 - Docente da educação superior por regime de trabalho e titulação..... 91

Tabela 98 - Docente da Educação Superior: carga horária de atividade por unidade universitária. ..92

Tabela 99 - Professor substituto da educação superior: regime de trabalho e titulação por semestre, departamento e unidade universitária.93

Tabela 100 - Professor visitante da educação superior: titulação por departamento e unidade universitária..... 95

Tabela 101 - Docente da educação básica: regime de trabalho por unidade.....97

Tabela 102 - Docente da educação básica: classe por unidade.....97

Tabela 103 - Docente da educação básica: titulação por unidade.97

Tabela 104 - Professor substituto da educação básica: regime de trabalho por unidade.97

Tabela 105 - Técnico-administrativo: escolaridade por unidade.....98

Tabela 106 - Técnico-administrativo: nível de classificação por unidade.99

CAPACITAÇÃO E FORMAÇÃO 100

Tabela 107 - Capacitação e formação: indicadores.100

TERCEIRIZADOS POR TIPO DE SERVIÇO, DISTRIBUIÇÃO E JORNADA DE TRABALHO 101

Tabela 108 - Terceirizados por tipo de serviço, distribuição e jornada de trabalho. 101

ORÇAMENTO.....104

Tabela 109 - Recursos Financeiros.....104

Tabela 110 - Resultados dos Indicadores Primários - Decisão TCU N° 408/2002.104



ENSINO

EDUCAÇÃO BÁSICA

Tabela 1 - Educação básica: seleção, matriculados e concluintes, por unidade e nível escolar.

TABELA 1		EDUCAÇÃO BÁSICA			
INSCRITOS, MATRICULADOS E CONCLUINTES, POR UNIDADE E NÍVEL ESCOLAR					
UNIDADE / NÍVEL ESCOLAR	VAGAS OFERECIDAS	INSCRITOS PARA SELEÇÃO	INSCRITOS LISTA DE ESPERA	MATRICULADOS	CONCLUINTES
NÚCLEO DE DESENVOLVIMENTO INFANTIL (NDI)	212	636	300	204	57
EDUCAÇÃO INFANTIL	212	636	300	204	57
COLÉGIO DE APLICAÇÃO (CA)	145	4.080	367	1.031	170
ENSINO FUNDAMENTAL	98	3.186	236	709	75
ENSINO MÉDIO	47	894	131	322	95
TOTAL	357	4.716	667	1.235	227

Fonte: Núcleo de Desenvolvimento Infantil (NDI) e Colégio de Aplicação (CA), UFSC, 2022.



GRADUAÇÃO

Tabela 2 - Graduação presencial: vestibular, SISU, transferências e retornos.

TABELA: 02 (parte 1)		ENSINO DE GRADUAÇÃO PRESENCIAL			
VESTIBULAR, SISU, TRANSFERÊNCIAS E RETORNOS					
CÓDIGO	CURSO	VESTIBULAR/SISU		TRANSFERÊNCIAS E RETORNOS	
		VAGAS OFERECIDAS	INSCRITOS	VAGAS	INSCRITOS
14213	ADMINISTRAÇÃO	100	302	42	20
14213	ADMINISTRAÇÃO (noturno)	100	317	32	37
14214	AGRONOMIA	110	325	60	26
1184410	AGRONOMIA [Campus Curitiba]	100	140	319	21
1333514	ANIMAÇÃO - Bacharelado	40	519	-	-
1115811	ANTROPOLOGIA	25	58	21	66
14215	ARQUITETURA E URBANISMO	80	1.377	-	-
1108414	ARQUIVOLOGIA	60	93	91	21
111962	ARTES CÊNICAS	30	275	-	-
14216	BIBLIOTECONOMIA (noturno)	60	108	90	17
1330164	CIÊNCIA DA INFORMAÇÃO	40	124	-	-
1084137	CIÊNCIA E TECNOLOGIA (Campus de Joinville)	60	150	67	28
116534	CIÊNCIA E TECNOLOGIA DE ALIMENTOS	70	84	122	9
1116025	CIÊNCIAS BIOLÓGICAS (noturno)	80	259	18	48
14218/314218	CIÊNCIAS BIOLÓGICAS - Bacharelado/Licenciatura	80	666	-	-
14219	CIÊNCIAS CONTÁBEIS	90	276	32	11
14219	CIÊNCIAS CONTÁBEIS (noturno)	90	404	43	20
14217	CIÊNCIAS DA COMPUTAÇÃO	100	1.072	-	-
14220	CIÊNCIAS ECONÔMICAS	90	289	52	13
14220	CIÊNCIAS ECONÔMICAS (noturno)	90	305	27	20
14221/ 314221	CIÊNCIAS SOCIAIS (Matutino)	42	106	3	3
14221/ 314221	CIÊNCIAS SOCIAIS (Noturno)	48	120	22	22
86625	CINEMA	30	612	-	-
116526	DESIGN	40	665	-	-
116530	DESIGN DE PRODUTO	40	158	-	-
14223	DIREITO	90	1.748	24	166
14223	DIREITO (noturno)	90	1.621	22	177
122346	EDUCAÇÃO DO CAMPO	50	50	30	7
97099	EDUCAÇÃO FÍSICA - Bacharelado	60	620	12	64
14224	EDUCAÇÃO FÍSICA - Licenciatura	60	291	25	31
14225	ENFERMAGEM	75	1.121	20	4
1270287	ENGENHARIA AEROSPAIAL [Campus Joinville]	50	438	10	29
1270297	ENGENHARIA AUTOMOTIVA [Campus Joinville]	50	250	30	17
14241	ENGENHARIA CIVIL	110	529	32	64
1270310	ENGENHARIA CIVIL DE INFRAESTRUTURA [Campus Joinville]	50	94	71	27
14226	ENGENHARIA DE ALIMENTOS	50	105	71	15
20133	ENGENHARIA DE AQUICULTURA	80	108	252	17
1133610	ENGENHARIA DE COMPUTAÇÃO [Campus Araranguá]	60	214	56	25
14249	ENGENHARIA DE CONTROLE E AUTOMAÇÃO	72	195	25	25
1270376	ENGENHARIA DE CONTROLE E AUTOMAÇÃO [Campus Blumenau]	100	134	113	13
1105824	ENGENHARIA DE ENERGIA [Campus Araranguá]	60	78	163	13
1270375	ENGENHARIA DE MATERIAIS [Campus Blumenau]	100	86	462	18
20135	ENGENHARIA DE MATERIAIS	70	93	-	-
35550	ENGENHARIA DE PRODUÇÃO CIVIL	40	101	-	-
31945	ENGENHARIA DE PRODUÇÃO ELÉTRICA	40	61	-	-
23960	ENGENHARIA DE PRODUÇÃO MECÂNICA	40	126	-	-
1270311	ENGENHARIA DE TRANSPORTES E LOGÍSTICA [Campus Joinville]	50	85	157	19
14242	ENGENHARIA ELÉTRICA	100	259	45	54
122341	ENGENHARIA ELETRÔNICA	60	105	13	19
1270303	ENGENHARIA FERROVIÁRIA E METROVIÁRIA [Campus Joinville]	40	37	156	9
1184098	ENGENHARIA FLORESTAL [Campus Curitiba]	60	60	456	7
TOTAL		3.402	17.413	3.286	1.202

TABELA: 02 (parte 2)		ENSINO DE GRADUAÇÃO PRESENCIAL			
VESTIBULAR, SISU, TRANSFERÊNCIAS E RETORNOS					
CÓDIGO	CURSO	VESTIBULAR/SISU		TRANSFERÊNCIAS E RETORNOS	
		VAGAS OFERECIDAS	INSCRITOS	VAGAS	INSCRITOS
14243	ENGENHARIA MECÂNICA	110	508	-	-
1270305	ENGENHARIA MECATRÔNICA [Campus Joinville]	50	245	1	-
1270308	ENGENHARIA NAVAL [Campus Joinville]	50	167	38	6
14247	ENGENHARIA QUÍMICA	50	256	11	41
14248	ENGENHARIA SANITÁRIA E AMBIENTAL	90	180	46	30
1270377	ENGENHARIA TÊXTIL [Campus Blumenau]	100	107	400	12
14227	FARMÁCIA	130	835	25	25
314228	FILOSOFIA - Bacharelado (noturno)	37	81	50	46
14228	FILOSOFIA - Licenciatura	37	75	43	35
14229	FÍSICA - Bacharelado	55	133	31	23
42696	FÍSICA - Licenciatura (noturno)	75	89	232	45
1126962	FISIOTERAPIA [Campus Araranguá]	60	537	32	21
122343	FONOAUDIOLOGIA	40	219	6	2
14230 / 314230	GEOGRAFIA	40	93	11	16
14230 / 314230	GEOGRAFIA (noturno)	40	95	30	39
1114547	GEOLOGIA	30	71	26	9
14231 / 314231	HISTÓRIA	45	196	28	63
14231 / 314231	HISTÓRIA (noturno)	45	169	-	-
14222	JORNALISMO	60	588	-	-
51917/ 351917	LETRAS - ALEMÃO	40	58	156	17
51937/ 351937	LETRAS - ESPANHOL	40	58	118	36
51938/ 351938	LETRAS - FRANCÊS	40	91	74	38
51941/ 351941	LETRAS - INGLÊS	40	295	45	45
51943/ 351943	LETRAS - ITALIANO	40	89	139	24
122348	LETRAS - LIBRAS - LÍNGUA BRASILEIRA DE SINAIS - Bacharelado	20	20	31	16
122350	LETRAS - LIBRAS - LÍNGUA BRASILEIRA DE SINAIS - Licenciatura	20	20	16	16
51945/ 351945	LETRAS - LÍNGUA PORTUGUESA E LITERATURAS (Diurno)	80	172	24	30
51945/ 351945	LETRAS - LÍNGUA PORTUGUESA E LITERATURAS (Noturno)	40	135	35	51
1156456	LICENCIATURA INTERCULTURAL INDÍGENA	45	165	-	-
25831	MATEMÁTICA - Bacharelado	40	40	99	18
14233	MATEMÁTICA - Licenciatura	110	138	410	33
1270371	MATEMÁTICA - Licenciatura (noturno) [Campus Blumenau]	50	74	276	9
1270371	MATEMÁTICA - Licenciatura [Campus Blumenau]	50	30	419	20
14234	MEDICINA	100	8.848	-	-
5001427	MEDICINA (Campus Araranguá)	60	2.132	28	698
1175716	MEDICINA VETERINÁRIA [Campus Curitiba]	80	2.132	45	24
1169589	METEOROLOGIA	30	52	60	9
1115842	MUSEOLOGIA	30	57	5	5
14235	NUTRIÇÃO	45	788	6	79
111956	OCEANOGRAFIA	30	116	21	10
14236	ODONTOLOGIA	100	1.540	-	-
14237	PEDAGOGIA	100	397	29	64
14238/ 314238	PSICOLOGIA	90	2.285	21	21
314239	QUÍMICA - Bacharelado	80	156	79	48
43193	QUÍMICA TECNOLÓGICA - Bacharelado	40	47	46	15
116536	QUÍMICA - Licenciatura	40	47	74	30
1270372	QUÍMICA (Noturno) - Licenciatura [Campus Blumenau]	50	61	300	9
1453638	QUÍMICA BACHARELADO [Campus Blumenau]	50	68	38	24
116532	RELAÇÕES INTERNACIONAIS	80	1.071	-	-
82368	SECRETARIADO EXECUTIVO (noturno)	40	101	24	31
14240	SERVIÇO SOCIAL	80	237	53	41
14240	SERVIÇO SOCIAL (noturno)	60	227	28	34
21600	SISTEMAS DE INFORMAÇÃO (noturno)	100	757	-	-
1084054	TECNOLOGIAS DA INFORMAÇÃO E COMUNICAÇÃO (noturno) [Campus Araranguá]	60	170	5	4
111954	ZOOTECNIA	70	196	55	32
TOTAL		3.214	27.514	3.769	1.944
TOTAL GERAL		6.616	44.927	7.055	3.146

Fonte: Pró Reitoria de Graduação (PROGRAD), UFSC (2022).

Tabela 3 - Graduação à distância: vestibular, SISU, transferências e retornos.

TABELA: 03		ENSINO DE GRADUAÇÃO A DISTÂNCIA			
VESTIBULAR, SISU, TRANSFERÊNCIAS E RETORNOS					
CÓDIGO	CURSO	VESTIBULAR/SISU		TRANSFERÊNCIAS E RETORNOS	
		VAGAS OFERECIDAS	INSCRITOS	VAGAS	INSCRITOS
113485	EaD - LIBRAS - LÍNGUA BRASILEIRA DE SINAIS - Bacharelado	90	212	9	9
99454	EaD - LIBRAS - LÍNGUA BRASILEIRA DE SINAIS - Licenciatura	90	243	6	2
99482	FÍSICA	-	-	2	2
TOTAL		180	455	17	13

Fonte: Pró Reitoria de Graduação (PROGRAD), UFSC (2022).

Tabela 4 - Graduação presencial: vestibular, ingresso, matrícula, saída e conclusão por curso.

TABELA: 04 (PARTE 1)			ENSINO DE GRADUAÇÃO PRESENCIAL															
INGRESSO, MATRÍCULA REGULAR, TRANSFERÊNCIA INTERNA, SAÍDA E CONCLUSÃO, POR CURSO E UNIDADE UNIVERSITÁRIA																		
CÓDIGO	CURSO / UNIDADE UNIVERSITÁRIA	GRAU	INGRESSOS			MATRÍCULAS			CONCLUÍNTES			TRANSFERÊNCIAS INTERNAS		TRANCADOS		DESVINCULADOS		FALECIDOS
			1º SEM.	2º SEM.	TOTAL	1º SEM.	2º SEM.	TOTAL	1º SEM.	2º SEM.	TOTAL	1º SEM.	2º SEM.	1º SEM.	2º SEM.	1º SEM.	2º SEM.	
14214	AGRONOMIA	BACHARELADO	42	54	96	458	430	25	36	61	-	3	29	40	129	32	-	
116534	CIÊNCIA E TECNOLOGIA DE ALIMENTOS	BACHARELADO	19	20	39	181	151	13	4	17	1	4	25	33	96	34	-	
20133	ENGENHARIA DE AQUICULTURA	BACHARELADO	15	18	33	202	182	7	15	22	1	3	9	16	121	13	-	
111954	ZOOTECNIA	BACHARELADO	20	30	50	214	189	9	15	24	1	5	21	37	101	19	-	
CENTRO DE CIÊNCIAS AGRÁRIAS			96	122	218	1.055	952	54	70	124	3	15	84	126	447	98	0	
14218	CIÊNCIAS BIOLÓGICAS	LICENCIATURA	-	-	0	13	-	8	13	21	-	-	1	1	-	-		
314218	CIÊNCIAS BIOLÓGICAS	BACHARELADO	-	-	0	16	-	14	16	30	-	-	-	-	-	-		
5000620	CIÊNCIAS BIOLÓGICAS	BACHA./LICEN.	32	33	65	318	328	-	-	0	50	4	17	23	49	13	-	
1116025	CIÊNCIAS BIOLÓGICAS (NOTURNO)	LICENCIATURA	33	40	73	365	351	16	17	33	-	-	15	38	81	14	-	
CENTRO DE CIÊNCIAS BIOLÓGICAS			65	73	138	712	679	38	46	84	50	4	32	62	131	27	0	
1108414	ARQUIVOLOGIA	BACHARELADO	12	31	43	135	135	10	-	10	1	7	14	24	98	14	-	
14216	BIBLIOTECONOMIA (NOTURNO)	BACHARELADO	14	25	39	147	138	5	-	5	1	-	7	26	88	15	-	
1330164	CIÊNCIA DA INFORMAÇÃO	BACHARELADO	9	13	22	123	115	10	1	11	-	1	7	16	64	10	-	
122346	EDUCAÇÃO DO CAMPO	LICENCIATURA	32	-	32	130	100	1	-	1	1	2	4	11	52	21	-	
14237	PEDAGOGIA	LICENCIATURA	41	51	92	395	356	24	25	49	-	2	16	57	78	22	-	
CENTRO DE CIÊNCIAS DA EDUCAÇÃO			108	120	228	930	844	50	26	76	3	12	48	134	380	82	0	
14225	ENFERMAGEM	BACHARELADO	35	38	73	309	302	31	28	59	-	-	13	19	43	11	-	
14227	FARMÁCIA	BACHARELADO	55	71	126	569	561	41	44	85	-	2	23	43	100	12	-	
122343	FONDAUDDIOLÓGIA	BACHARELADO	33	2	35	153	124	-	19	19	-	1	3	6	27	8	-	
14234	MEDICINA	BACHARELADO	51	51	102	563	553	51	60	111	1	-	3	2	5	2	-	
14235	NUTRIÇÃO	BACHARELADO	38	5	43	197	162	2	33	35	-	-	17	18	28	6	-	
14236	ODONTOLOGIA	BACHARELADO	38	47	85	563	522	2	46	48	-	1	1	35	32	7	-	
CENTRO DE CIÊNCIAS DA SAÚDE			250	214	464	2.354	2.224	127	230	357	1	4	60	123	235	46	0	
14229	FÍSICA	BACHARELADO	50	6	56	200	172	4	9	13	3	3	10	22	53	10	-	
42696	FÍSICA (NOTURNO)	LICENCIATURA	33	20	53	160	144	-	3	3	5	3	14	21	148	23	-	
25831	MATEMÁTICA	BACHARELADO	15	7	22	77	68	1	4	5	1	2	5	7	61	8	-	
14233	MATEMÁTICA	LICENCIATURA	40	15	55	186	151	3	4	7	3	5	18	36	124	22	-	
1169589	METEOROLOGIA	BACHARELADO	9	2	11	68	53	-	2	2	2	4	6	9	48	8	-	
111956	OCEANOGRAFIA	BACHARELADO	20	9	29	118	106	11	6	17	-	1	7	11	28	10	-	
5000627	QUÍMICA	BACHA./LICEN.	-	-	0	145	127	-	-	0	34	6	11	14	73	9	-	
43193	QUÍMICA TECNOLÓGICA	BACHARELADO	13	14	27	39	40	2	3	5	-	4	3	6	22	4	-	
314239	QUÍMICA	BACHARELADO	63	36	99	85	90	17	36	-	6	2	8	12	2	-		
116536	QUÍMICA	LICENCIATURA	10	22	32	88	85	4	3	7	3	2	8	16	52	12	-	
CENTRO DE CIÊNCIAS FÍSICAS E MATEMÁTICAS			253	131	384	1.166	1.036	44	51	95	51	36	84	150	621	108	0	
14223	DIREITO	BACHARELADO	42	66	108	399	400	28	44	72	-	-	4	16	26	8	-	
14223	DIREITO (NOTURNO)	BACHARELADO	38	60	98	404	386	21	45	66	-	2	9	26	35	8	-	
CENTRO DE CIÊNCIAS JURÍDICAS			80	126	206	803	786	49	89	138	0	2	13	42	61	16	0	
1333514	ANIMAÇÃO	BACHARELADO	18	20	38	191	175	11	12	23	-	-	5	23	29	6	-	
111962	ARTES CÊNICAS (NOTURNO)	BACHARELADO	23	-	23	145	116	2	2	4	-	1	11	28	28	9	-	
86625	CINEMA	BACHARELADO	20	4	24	159	133	4	12	16	-	-	3	17	6	4	-	
116526	DESIGN	BACHARELADO	17	16	33	263	242	29	27	56	-	-	9	16	41	3	-	
116530	DESIGN DE PRODUTO	BACHARELADO	19	12	31	152	141	10	11	21	-	-	9	18	25	3	-	
14222	JORNALISMO	BACHARELADO	26	28	54	249	240	17	22	39	-	1	3	7	18	10	-	
5000626	LETRAS - ALEMÃO	BACHA./LICEN.	11	2	13	74	51	-	-	0	5	3	9	19	50	12	-	
51917	LETRAS - ALEMÃO	LICENCIATURA	1	-	1	6	3	1	3	4	-	-	-	1	-	-		
351917	LETRAS - ALEMÃO	BACHARELADO	-	1	1	5	4	1	1	2	-	-	-	1	5	-		
5000650	LETRAS - ESPANHOL	BACHA./LICEN.	18	6	24	82	66	-	-	0	12	2	12	18	57	14	-	
51937	LETRAS - ESPANHOL	LICENCIATURA	1	2	3	21	12	3	6	9	1	-	-	3	4	2	-	
351937	LETRAS - ESPANHOL	BACHARELADO	4	-	4	18	12	1	3	4	-	2	1	-	9	2	-	
5000651	LETRAS - FRANCÊS	BACHA./LICEN.	26	3	29	108	87	-	-	0	3	1	19	26	59	16	-	
51938	LETRAS - FRANCÊS	LICENCIATURA	2	1	3	10	10	2	-	2	-	1	-	-	1	-		
351938	LETRAS - FRANCÊS	BACHARELADO	1	-	1	14	10	-	3	3	-	-	4	4	11	2	-	
5000652	LETRAS - INGLÊS	BACHA./LICEN.	34	-	34	110	88	-	-	0	24	2	13	18	42	15	-	
51941	LETRAS - INGLÊS	LICENCIATURA	-	2	2	40	23	12	18	30	-	-	1	2	3	1	-	
351941	LETRAS - INGLÊS	BACHARELADO	2	6	8	19	15	6	5	11	-	-	1	2	13	4	-	
5000653	LETRAS - ITALIANO	BACHA./LICEN.	17	7	24	81	63	-	-	0	9	3	11	19	62	14	-	
51943	LETRAS - ITALIANO	LICENCIATURA	-	-	0	6	2	2	2	4	-	-	-	2	-	-		
351943	LETRAS - ITALIANO	BACHARELADO	-	3	3	10	11	3	1	4	-	-	-	1	6	-		
122348	LETRAS - LIBRAS	BACHARELADO	6	6	12	50	45	1	-	1	-	2	8	12	31	5	-	
122350	LETRAS - LIBRAS	LICENCIATURA	15	8	23	64	55	1	8	9	-	1	9	10	28	7	-	
51945	LETRAS - LÍNGUA PORTUGUESA	LICENCIATURA	2	4	6	17	8	10	8	18	-	-	-	1	10	4	-	
51945	LETRAS - LÍNGUA PORTUGUESA (NOTURNO)	LICENCIATURA	1	-	1	6	1	11	3	14	-	-	1	3	2	-		
351945	LETRAS - LÍNGUA PORTUGUESA	BACHARELADO	5	2	7	14	6	15	1	16	-	-	2	8	20	3	-	
351945	LETRAS - LÍNGUA PORTUGUESA (NOTURNO)	BACHARELADO	3	-	3	14	3	6	5	11	-	-	-	2	6	4	-	
5000654	LETRAS - LÍNGUA PORTUGUESA	BACHA./LICEN.	25	30	55	244	233	-	-	0	26	-	14	39	78	15	1	
5000654	LETRAS - LÍNGUA PORTUGUESA (NOTURNO)	BACHA./LICEN.	-	54	54	140	150	-	-	0	17	2	10	31	65	21	-	
82368	SECRETARIADO EXECUTIVO (NOTURNO)	BACHARELADO	-	40	40	124	130	14	12	26	-	-	14	24	78	12	-	
CENTRO DE COMUNICAÇÃO E EXPRESSÃO			297	257	554	2.436	2.135	162	165	327	97	21	169	354	788	188	1	
14224	EDUCAÇÃO FÍSICA	LICENCIATURA	20	52	72	203	226	12	9	21	-	4	10	21	80	5	-	
97099	EDUCAÇÃO FÍSICA	BACHARELADO	23	35	58	217	221	8	15	23	-	-	24	31	57	9	-	
CENTRO DE DESPORTOS			43	87	130	420	447	20	24	44	0	4	34	52	137	14	0	

TABELA: 04 (PARTE 2)			ENSINO DE GRADUAÇÃO PRESENCIAL															
INGRESSO, MATRÍCULA REGULAR, TRANSFERÊNCIA INTERNA, SAÍDA E CONCLUSÃO, POR CURSO E UNIDADE UNIVERSITÁRIA																		
CÓDIGO	CURSO / UNIDADE UNIVERSITÁRIA	GRAU	INGRESSOS			MATRÍCULAS			CONCLUINTE			TRANSFERÊNCIAS INTERNAS		TRANCADOS		DESVINCULADOS		FALECIDOS
			1ª SEM.	2ª SEM.	TOTAL	1ª SEM.	2ª SEM.	TOTAL	1ª SEM.	2ª SEM.	TOTAL	1ª SEM.	2ª SEM.	1ª SEM.	2ª SEM.	1ª SEM.	2ª SEM.	
1115811	ANTROPOLOGIA	BACHARELADO	32	-	32	92	66	4	6	10	-	-	2	14	41	8	-	
5000622	CIÊNCIAS SOCIAIS	BACHA/LICEN.	29	-	29	155	129	-	-	0	11	2	3	16	43	10	-	
14221	CIÊNCIAS SOCIAIS (NOTURNO)	LICENCIATURA	1	1	2	7	3	3	4	7	-	-	1	2	3	-	-	
14221	CIÊNCIAS SOCIAIS (NOTURNO)	LICENCIATURA	2	-	2	11	3	8	3	11	-	-	1	4	6	2	-	
314221	CIÊNCIAS SOCIAIS	BACHARELADO	-	-	0	6	3	2	2	4	-	-	-	-	-	1	-	
314221	CIÊNCIAS SOCIAIS (NOTURNO)	BACHARELADO	1	-	1	7	2	2	4	6	-	-	-	1	3	-	-	
14228	FILOSOFIA	LICENCIATURA	23	26	49	112	109	11	10	21	1	1	11	22	73	9	-	
14228	FILOSOFIA (NOTURNO)	LICENCIATURA	1	-	1	3	-	4	1	5	-	-	-	-	5	-	-	
314228	FILOSOFIA	BACHARELADO	-	-	0	6	1	5	-	5	3	-	3	-	9	-	-	
314228	FILOSOFIA (NOTURNO)	BACHARELADO	36	34	70	107	126	9	2	11	1	1	12	19	67	13	-	
5000624	GEOGRAFIA	BACHA/LICEN.	23	2	25	120	107	-	-	0	16	1	7	14	35	7	-	
5000624	GEOGRAFIA (NOTURNO)	BACHA/LICEN.	-	36	36	128	143	-	-	0	12	2	8	20	55	7	-	
14230	GEOGRAFIA	LICENCIATURA	5	-	5	12	3	9	6	15	-	-	-	4	7	-	-	
14230	GEOGRAFIA (NOTURNO)	LICENCIATURA	3	-	3	7	-	4	7	11	-	-	2	1	4	2	-	
314230	GEOGRAFIA	BACHARELADO	4	6	10	15	15	2	2	4	-	-	1	4	12	1	-	
314230	GEOGRAFIA (NOTURNO)	BACHARELADO	3	4	7	10	6	3	3	6	-	-	2	4	14	3	-	
1114547	GEOLOGIA	BACHARELADO	17	9	26	120	106	6	14	20	-	1	8	13	19	3	-	
14231	HISTÓRIA	LICENCIATURA	-	-	0	9	-	8	9	17	-	-	-	-	-	-	-	
14231	HISTÓRIA (NOTURNO)	LICENCIATURA	-	-	0	10	-	9	10	19	-	-	-	-	-	-	-	
314231	HISTÓRIA	BACHARELADO	-	-	0	1	1	-	-	-	-	-	-	-	-	-	-	
5000625	HISTÓRIA	BACHA/LICEN.	37	24	61	179	181	-	-	0	19	1	6	20	46	7	-	
5000625	HISTÓRIA (NOTURNO)	BACHA/LICEN.	-	36	36	177	184	-	-	0	20	2	7	21	73	13	-	
1156456	LICENCIATURA INTERCULTURAL INDÍGENA	LICENCIATURA	45	-	45	46	46	-	-	0	-	-	1	-	4	1	-	
1115842	MUSEOLOGIA	BACHARELADO	21	5	26	112	94	3	5	8	1	-	10	16	34	12	-	
14238	PSICOLOGIA	LICENCIATURA	8	14	22	41	34	2	-	2	-	2	8	20	86	7	-	
314238	PSICOLOGIA	BACHARELADO	34	42	76	395	387	29	27	56	-	1	14	25	34	11	-	
CENTRO DE FILOSOFIA E CIÊNCIAS HUMANAS			325	284	609	2.035	1.905	123	115	238	98	16	109	262	738	131	0	
14213	ADMINISTRAÇÃO	BACHARELADO	34	53	87	378	386	31	22	53	-	-	25	33	74	15	-	
14213	ADMINISTRAÇÃO (NOTURNO)	BACHARELADO	45	52	97	394	390	28	25	53	-	-	36	42	109	25	-	
14219	CIÊNCIAS CONTÁBEIS	BACHARELADO	37	36	73	347	323	24	24	48	1	1	24	40	84	16	-	
14219	CIÊNCIAS CONTÁBEIS (NOTURNO)	BACHARELADO	38	52	90	345	340	14	15	29	-	1	15	40	130	16	-	
14220	CIÊNCIAS ECONÔMICAS	BACHARELADO	35	46	81	338	311	20	19	39	1	2	9	38	95	20	-	
14220	CIÊNCIAS ECONÔMICAS (NOTURNO)	BACHARELADO	39	56	95	357	351	19	15	34	-	-	21	48	130	19	-	
116532	RELAÇÕES INTERNACIONAIS	BACHARELADO	35	39	74	365	361	29	21	50	-	1	12	25	41	8	-	
14240	SERVIÇO SOCIAL	BACHARELADO	25	53	78	293	287	12	25	37	1	1	13	22	98	22	-	
14240	SERVIÇO SOCIAL (NOTURNO)	BACHARELADO	25	28	53	235	209	3	12	15	-	1	15	25	86	25	-	
CENTRO SÓCIO-ECONÔMICO			313	415	728	3.052	2.958	180	178	358	3	7	170	313	847	166	0	
14215	ARQUITETURA E URBANISMO	BACHARELADO	33	41	74	442	427	36	34	70	-	-	6	19	32	9	-	
14217	CIÊNCIA DA COMPUTAÇÃO	BACHARELADO	46	49	95	438	421	42	28	70	-	-	11	32	89	17	-	
14241	ENGENHARIA CIVIL	BACHARELADO	38	69	107	489	497	28	25	53	-	1	2	25	63	12	-	
14226	ENGENHARIA DE ALIMENTOS	BACHARELADO	20	25	45	172	182	14	-	14	-	5	4	8	52	6	-	
14249	ENGENHARIA DE CONTROLE E AUTOMAÇÃO	BACHARELADO	49	28	77	391	373	13	19	32	1	1	14	29	53	11	-	
20135	ENGENHARIA DE MATERIAIS	BACHARELADO	21	15	36	257	238	19	12	31	1	4	10	18	41	10	-	
35550	ENGENHARIA DE PRODUÇÃO CIVIL	BACHARELADO	11	10	21	187	165	5	20	25	-	1	3	6	26	8	-	
31945	ENGENHARIA DE PRODUÇÃO ELÉTRICA	BACHARELADO	10	12	22	160	143	2	8	10	-	6	10	17	31	8	-	
23960	ENGENHARIA DE PRODUÇÃO MECÂNICA	BACHARELADO	14	14	28	185	171	7	9	16	-	1	5	14	24	9	-	
122341	ENGENHARIA ELETRÔNICA	BACHARELADO	24	27	51	278	255	8	5	13	2	7	12	34	46	16	-	
14242	ENGENHARIA ELÉTRICA	BACHARELADO	35	73	108	430	451	24	26	50	2	3	14	24	71	13	-	
14243	ENGENHARIA MECÂNICA	BACHARELADO	44	42	86	535	513	25	32	57	-	1	12	37	66	6	-	
14247	ENGENHARIA QUÍMICA	BACHARELADO	17	26	43	221	211	10	28	38	-	1	3	5	25	5	-	
14248	ENGENHARIA SANITÁRIA E AMBIENTAL	BACHARELADO	38	50	88	381	363	20	24	44	1	3	4	25	77	20	-	
21600	SISTEMAS DE INFORMAÇÃO (NOTURNO)	BACHARELADO	40	47	87	487	453	85	28	113	-	-	11	37	144	27	-	
CENTRO TECNOLÓGICO			440	528	968	5.053	4.863	338	298	636	7	34	121	330	840	177	0	
TOTAL DO CAMPUS FLORIANÓPOLIS			2.270	2.357	4.627	20.016	18.829	1.185	1.292	2.477	313	155	924	1.948	5.225	1.053	1	
1133610	ENGENHARIA DE COMPUTAÇÃO	BACHARELADO	16	37	53	232	244	10	15	25	1	2	16	19	69	5	-	
1105824	ENGENHARIA DE ENERGIA	BACHARELADO	20	9	29	222	191	7	14	21	1	10	8	14	82	10	-	
1126962	FISIOTERAPIA	BACHARELADO	19	34	53	262	239	11	48	59	-	-	10	11	45	8	-	
5001427	MEDICINA	BACHARELADO	17	53	70	187	233	-	-	0	-	-	2	2	8	7	1	
1084054	TECNOLOGIAS DA INFORMAÇÃO E COMUNICAÇÃO (NOTURNO)	BACHARELADO	24	19	43	171	162	4	12	16	-	-	16	23	86	9	-	
CENTRO DE CIÊNCIAS, TECNOLOGIAS E SAÚDE			96	152	248	1.074	1.069	32	89	121	2	12	52	69	290	39	1	
TOTAL DO CAMPUS DE ARAQUANGÁ			96	152	248	1.074	1.069	32	89	121	2	12	52	69	290	39	1	
1184410	AGRONOMIA	BACHARELADO	29	16	45	247	225	27	19	46	2	4	20	22	119	13	-	
1184098	ENGENHARIA FLORESTAL	BACHARELADO	6	4	10	113	100	7	7	14	-	3	11	10	97	8	-	
1175716	MEDICINA VETERINÁRIA	BACHARELADO	28	52	80	318	325	36	36	72	-	-	14	17	49	6	-	
CENTRO DE CIÊNCIAS RURAIS			63	72	135	678	650	70	62	132	2	7	45	49	265	27	0	
TOTAL DO CAMPUS DE CURITIBANOS			63	72	135	678	650	70	62	132	2	7	45	49	265	27	0	
1270376	ENGENHARIA DE CONTROLE E AUTOMAÇÃO	BACHARELADO	25	29	54	375	360	15	15	30	3	1	26	34	115	20	-	
1270375	ENGENHARIA DE MATERIAIS	BACHARELADO	19	11	30	199	185	18	12	30	1	4	7	11	101	5	-	
1270377	ENGENHARIA TÊXTIL	BACHARELADO	14	13	27	117	106	10	13	23	-	-	10	13	72	8	-	
1270371	MATEMÁTICA	LICENCIATURA	4	7	11	27	29	2	4	6	-	-	2	2	20	1	-	
1270371	MATEMÁTICA (NOTURNO)	LICENCIATURA	3	23	26	48	60	1	4	5	-	-	3	3	71	7	-	
1270372	QUÍMICA (NOTURNO)	LICENCIATURA	14	7	21	76	65	5	6	11	2	3	5	7	74	7	-	
1453638	QUÍMICA	BACHARELADO	4	32	36	57	84	-	-	0	1	-	5	5	23	4	-	
CENTRO TECNOLÓGICO, DE CIÊNCIAS EXATAS E EDUCAÇÃO			83	122	205	899	889	51	54	105	7	8	58	75	476	52	0	
TOTAL DO CAMPUS DE BLUMENAU			83															

Tabela 5 - Graduação à distância: vestibular, ingresso, matrícula, saída e conclusão por curso.

TABELA: 05			ENSINO DE GRADUAÇÃO A DISTÂNCIA										
VESTIBULAR, INGRESSO, MATRÍCULA REGULAR, SAÍDA E CONCLUSÃO, POR CURSO													
CÓDIGO	CURSO	GRAU	INGRESSOS		MATRÍCULAS		CONCLUINTE		TRANCADOS		DESVINCULADOS		FALECIDOS
			1º SEM.	2º SEM.	1º SEM.	2º SEM.	1º SEM.	2º SEM.	1º SEM.	2º SEM.	1º SEM.	2º SEM.	
1130129	ADMINISTRAÇÃO	BACHARELADO	-	-	91	48	16	26	1	-	7	18	-
123582	ADMINISTRAÇÃO PÚBLICA	BACHARELADO	-	-	26	-	15	-	-	-	11	26	-
113459	CIÊNCIAS BIOLÓGICAS	LICENCIATURA	-	-	12	11	7	1	-	-	-	-	-
113467	CIÊNCIAS CONTÁBEIS	BACHARELADO	-	-	-	-	7	-	-	-	-	-	-
113457	FILOSOFIA	LICENCIATURA	-	-	6	6	7	-	-	-	2	-	-
99482	FÍSICA	LICENCIATURA	-	-	12	13	6	-	3	2	-	-	-
113485	LETRAS - LIBRAS	BACHARELADO	-	57	26	80	-	-	4	4	13	3	-
99454	LETRAS - LIBRAS	LICENCIATURA	-	56	24	80	-	-	2	-	2	2	-
113463	LETRAS - PORTUGUÊS	LICENCIATURA	-	-	33	32	8	1	-	-	-	-	-
99460	MATEMÁTICA	LICENCIATURA	-	-	11	10	2	-	1	2	1	-	-
TOTAL			0	113	241	280	68	28	11	8	36	49	0

Fonte: Censo de Educação Superior INEP/MEC (2022).

Tabela 6 - Graduação presencial: aproveitamento nas disciplinas, por curso e unidade universitária.

TABELA: 06 (PARTE 1)		ENSINO DE GRADUAÇÃO PRESENCIAL							
APROVEITAMENTO NAS DISCIPLINAS, POR CURSO E UNIDADE UNIVERSITÁRIA									
CÓDIGO	CURSO / UNIDADE UNIVERSITÁRIA	NÚMERO DE VAGAS	ALUNOS MATRICULADOS	TAXA DE OCUPAÇÃO	1º SEMESTRE				
					APROVAÇÃO	TAXA DE APROVAÇÃO (ALUNOS MATRICULADOS)	TAXA DE APROVAÇÃO (POR Nº DE VAGAS)	FREQUÊNCIA INSUFICIENTE	FREQUÊNCIA SUFICIENTE
14214	AGRONOMIA	3.988	2.561	64%	2.072	81%	52%	151	330
116534	CIÊNCIA E TECNOLOGIA DOS ALIMENTOS	1.805	694	38%	515	74%	29%	58	121
20133	ENGENHARIA DE AQUICULTURA	2.163	996	46%	716	72%	33%	152	127
111954	ZOOTECNIA	3.527	1.328	38%	1.009	76%	29%	131	188
CCA	CENTRO DE CIÊNCIAS AGRÁRIAS	11.483	5.579	49%	4.312	77%	38%	492	766
314218	CIÊNCIAS BIOLÓGICAS - BACHARELADO	2.992	1.838	61%	1.650	90%	55%	62	124
14218	CIÊNCIAS BIOLÓGICAS - LICENCIATURA (NOTURNO)	1.750	1.116	64%	931	83%	53%	61	124
CCB	CENTRO DE CIÊNCIAS BIOLÓGICAS	4.742	2.954	62%	2.581	87%	54%	123	248
1108414	ARQUIVOLOGIA	1.791	693	39%	545	79%	30%	103	45
14216	BIBLIOTECOLOGIA (NOTURNO)	1.932	804	42%	623	77%	32%	138	43
1330164	CIÊNCIA DA INFORMAÇÃO	836	429	51%	319	74%	38%	79	31
122346	EDUCAÇÃO DO CAMPO	2.370	400	17%	287	72%	12%	65	48
14237	PEDAGOGIA	2.040	1.408	69%	1.317	94%	65%	29	61
CED	CENTRO DE CIÊNCIAS DA EDUCAÇÃO	8.969	3.734	42%	3.091	83%	34%	414	228
14225	ENFERMAGEM	1.651	1.133	69%	1.001	88%	61%	40	92
14227	FARMÁCIA	4.902	3.416	70%	2.911	85%	59%	122	382
122343	FONOAUDIOLOGIA	1.003	725	72%	673	93%	67%	13	39
14234	MEDICINA	4.164	2.524	61%	2.465	98%	59%	11	48
14235	NUTRIÇÃO	1.372	940	69%	870	93%	63%	18	51
14236	ODONTOLOGIA	3.857	2.185	57%	1.970	90%	51%	64	150
CCS	CENTRO DE CIÊNCIAS DA SAÚDE	16.949	10.923	64%	9.890	91%	58%	268	762
14229	FÍSICA - BACHARELADO	1.004	562	56%	335	60%	33%	83	143
42696	FÍSICA - LICENCIATURA (NOTURNO)	878	406	46%	253	62%	29%	67	86
25831	MATEMÁTICA - BACHARELADO	413	174	42%	83	48%	20%	49	42
14233	MATEMÁTICA - LICENCIATURA	1.509	630	42%	332	53%	20%	141	156
1169589	METEOROLOGIA	669	271	41%	153	56%	23%	43	75
111956	OCEANOGRAFIA	1.069	591	55%	436	74%	41%	47	108
314239	QUÍMICA - BACHARELADO	2.105	958	46%	726	76%	34%	68	164
116536	QUÍMICA - LICENCIATURA	1.346	537	40%	349	65%	26%	53	135
43193	QUÍMICA TECNOLÓGICA - BACHARELADO	419	163	39%	112	69%	27%	13	38
CFM	CENTRO DE CIÊNCIAS FÍSICAS E MATEMÁTICAS	9.412	4.292	46%	2.779	65%	30%	564	947
14223	DIREITO	3.192	2.266	71%	2.138	94%	67%	54	73
14223	DIREITO (NOTURNO)	3.100	2.289	74%	2.132	93%	69%	59	94
CCJ	CENTRO DE CIÊNCIAS JURÍDICAS	6.292	4.555	72%	4.270	94%	68%	113	167
1333514	ANIMAÇÃO	838	726	87%	646	89%	77%	20	60
111962	ARTES CÊNICAS (NOTURNO)	834	448	54%	398	89%	48%	29	20
86625	CINEMA	798	528	66%	479	91%	60%	25	24
116526	DESIGN	1.471	1.128	77%	1.055	94%	72%	37	35
116530	DESIGN DE PRODUTO	797	689	86%	595	86%	75%	41	53
14222	JORNALISMO	1.163	1.056	91%	997	94%	86%	29	30
5000626	LETRAS - ALEMÃO (ABI)	425	137	32%	119	87%	28%	10	8
351917	LETRAS - ALEMÃO (BACHARELADO)	170	23	14%	20	87%	12%	2	1
51917	LETRAS - ALEMÃO (LICENCIATURA)	200	42	21%	41	98%	21%	1	0
5000650	LETRAS - ESPANHOL (ABI)	455	212	47%	181	85%	40%	20	11
351937	LETRAS - ESPANHOL (BACHARELADO)	180	36	20%	30	83%	17%	0	6
51937	LETRAS - ESPANHOL (LICENCIATURA)	180	66	37%	65	98%	36%	0	1
5000651	LETRAS - FRANCÊS (ABI)	415	201	48%	164	82%	40%	23	14
351938	LETRAS - FRANCÊS (BACHARELADO)	150	48	32%	43	90%	29%	0	5
51938	LETRAS - FRANCÊS (LICENCIATURA)	240	62	26%	60	97%	25%	1	1
5000652	LETRAS - INGLÊS (ABI)	479	245	51%	221	90%	46%	17	7
351941	LETRAS - INGLÊS (BACHARELADO)	140	72	51%	63	88%	45%	3	6
51941	LETRAS - INGLÊS (LICENCIATURA)	195	120	62%	115	96%	59%	3	2
5000653	LETRAS - ITALIANO (ABI)	375	151	40%	120	79%	32%	27	4
351943	LETRAS - ITALIANO (BACHARELADO)	125	28	22%	23	82%	18%	3	2
51943	LETRAS - ITALIANO (LICENCIATURA)	125	17	14%	17	100%	14%	0	0
122348	LETRAS - LIBRAS - BACHARELADO	428	130	30%	103	79%	24%	22	5
122350	LETRAS - LIBRAS - LICENCIATURA	360	196	54%	178	91%	49%	12	6
51945/351945	LETRAS - LÍNGUA PORTUGUESA E LITERATURAS	1.867	886	47%	777	88%	42%	63	46
51945/351945	LETRAS - LÍNGUA PORTUGUESA E LITERATURAS (NOTURNO)	916	484	53%	403	83%	44%	39	42
82368	SECRETARIADO EXECUTIVO (NOTURNO)	687	277	40%	244	88%	36%	19	14
CCE	CENTRO DE COMUNICAÇÃO E EXPRESSÃO	14.013	8.008	57%	7.157	89%	51%	446	403
97099	EDUCAÇÃO FÍSICA - BACHARELADO	1.586	1.065	67%	893	84%	56%	85	86
14224	EDUCAÇÃO FÍSICA - LICENCIATURA	1.328	806	61%	651	81%	49%	66	89
CDS	CENTRO DE DESPORTOS	2.914	1.871	64%	1.544	83%	53%	151	175
14213	ADMINISTRAÇÃO	2.510	1.455	58%	1.230	85%	49%	120	104
14213	ADMINISTRAÇÃO (NOTURNO)	2.544	2.130	84%	1.792	84%	70%	160	178
14219	CIÊNCIAS CONTÁBEIS	2.310	1.144	50%	899	79%	39%	112	112
14219	CIÊNCIAS CONTÁBEIS (NOTURNO)	2.540	1.811	71%	1.234	68%	49%	233	317
14220	CIÊNCIAS ECONÔMICAS	2.301	1.114	48%	764	69%	33%	125	203
14220	CIÊNCIAS ECONÔMICAS (NOTURNO)	2.365	1.643	69%	1.165	71%	49%	186	264
116532	RELAÇÕES INTERNACIONAIS	1.653	1.203	73%	1.101	92%	67%	37	60
14240	SERVIÇO SOCIAL	1.548	861	56%	786	91%	51%	42	33
14240	SERVIÇO SOCIAL (NOTURNO)	1.505	896	60%	781	87%	52%	66	49
CSE	CENTRO SÓCIO-ECONÔMICO	19.276	12.257	64%	9.752	80%	51%	1.081	1.320

TABELA: 06 (PARTE 2)

ENSINO DE GRADUAÇÃO PRESENCIAL

APROVEITAMENTO NAS DISCIPLINAS, POR CURSO E UNIDADE UNIVERSITÁRIA

CÓDIGO	CURSO / UNIDADE UNIVERSITÁRIA	NÚMERO DE VAGAS	ALUNOS MATRICULADOS	TAXA DE OCUPAÇÃO	1º SEMESTRE				
					APROVAÇÃO	TAXA DE APROVAÇÃO (ALUNOS MATRICULADOS)	TAXA DE APROVAÇÃO (POR Nº DE VAGAS)	FREQUÊNCIA INSUFICIENTE	FREQUÊNCIA SUFICIENTE
1115811	ANTROPOLOGIA	465	176	38%	154	88%	33%	12	10
14221	CIÊNCIAS SOCIAIS	941	532	57%	433	81%	46%	38	61
314221	CIÊNCIAS SOCIAIS (NOTURNO)	766	387	51%	304	79%	40%	30	53
14228	FILOSOFIA	322	24	7%	21	88%	7%	0	3
314228	FILOSOFIA (NOTURNO)	50	19	38%	15	79%	30%	4	0
314228	FILOSOFIA - BACHARELADO (NOTURNO)	722	349	48%	258	74%	36%	47	44
14228	FILOSOFIA - LICENCIATURA	978	357	37%	261	73%	27%	41	55
14230	GEOGRAFIA	914	406	44%	329	81%	36%	41	36
314238	GEOGRAFIA (NOTURNO)	900	541	60%	441	82%	49%	54	45
1114547	GEOLOGIA	1.112	510	46%	349	68%	31%	23	138
14231	HISTÓRIA	777	579	75%	493	85%	63%	52	34
5000625	HISTÓRIA (NOTURNO)	598	484	81%	422	87%	71%	47	14
1156456	INTERCULTURAL INDÍGENA - LICENCIATURA	225	225	100%	200	89%	89%	5	20
1115842	MUSEOLOGIA	615	381	62%	334	88%	54%	28	19
14238/314238	PSICOLOGIA	3.865	2.183	56%	2.096	96%	54%	48	39
CFH	CENTRO DE FILOSOFIA E CIÊNCIAS HUMANAS	13.250	7.153	54%	6.110	85%	46%	470	571
14215	ARQUITETURA E URBANISMO	2.951	1.972	67%	1.774	90%	60%	46	148
14217	CIÊNCIA DA COMPUTAÇÃO	2.545	1.643	65%	1.209	74%	48%	104	330
14241	ENGENHARIA CIVIL	4.189	2.524	60%	1.999	79%	48%	114	400
14226	ENGENHARIA DE ALIMENTOS	1.899	1.019	54%	730	72%	38%	60	229
14249	ENGENHARIA DE CONTROLE E AUTOMAÇÃO	2.046	1.451	71%	1.089	75%	53%	81	267
20135	ENGENHARIA DE MATERIAIS	3.293	986	30%	745	76%	23%	64	177
35550	ENGENHARIA DE PRODUÇÃO CIVIL	2.228	1.337	60%	990	74%	44%	96	246
31945	ENGENHARIA DE PRODUÇÃO ELÉTRICA	1.125	686	61%	498	73%	44%	61	127
23960	ENGENHARIA DE PRODUÇÃO MECÂNICA	1.030	568	55%	388	68%	38%	45	135
14242	ENGENHARIA ELÉTRICA	2.931	1.875	64%	1.354	72%	46%	135	379
122341	ENGENHARIA ELETRÔNICA	1.989	1.267	64%	795	63%	40%	128	343
14243	ENGENHARIA MECÂNICA	3.725	2.139	57%	1.575	74%	42%	135	426
14247	ENGENHARIA QUÍMICA	1.667	1.047	63%	845	81%	51%	62	124
14248	ENGENHARIA SANITÁRIA E AMBIENTAL	3.396	1.827	54%	1.484	81%	44%	97	237
21600	SISTEMAS DE INFORMAÇÃO (NOTURNO)	2.782	1.659	60%	1.296	78%	47%	188	175
CTC	CENTRO TECNOLÓGICO	37.796	22.000	58%	16.771	76%	44%	1.416	3.743
	TOTAL DO CAMPUS FLORIANÓPOLIS	145.096	83.326	57%	68.257	82%	47%	5.538	9.330
1133610	ENGENHARIA DE COMPUTAÇÃO	2.376	969	41%	655	68%	28%	113	201
1105824	ENGENHARIA DE ENERGIA	2.432	1.010	42%	669	66%	28%	72	269
1126962	FISIOTERAPIA	2.540	1.343	53%	1.255	93%	49%	33	55
5001427	MEDICINA	788	628	80%	616	98%	78%	3	9
1084054	TECNOLOGIA DA INFORMAÇÃO E COMUNICAÇÃO (NOTURNO)	1.421	646	45%	472	73%	33%	76	98
CTS	CENTRO DE CIÊNCIAS, TECNOLOGIAS E SAÚDE	9.557	4.596	48%	3.667	80%	38%	297	632
	TOTAL DO CAMPUS DE ARAQUANGUÁ	9.557	4.596	48%	3.667	80%	38%	297	632
1270376	ENGENHARIA DE CONTROLE E AUTOMAÇÃO	2.389	1.613	68%	1.195	74%	50%	117	301
1270375	ENGENHARIA DE MATERIAIS	1.850	901	49%	658	73%	36%	68	174
1270377	ENGENHARIA TÊXTIL	1.688	518	31%	417	81%	25%	41	60
1270371	MATEMÁTICA - LICENCIATURA (NOTURNO)	885	149	17%	109	73%	12%	20	20
1270371	MATEMÁTICA - LICENCIATURA	803	140	17%	115	82%	14%	12	13
1270372	QUÍMICA (NOTURNO)	1.142	293	26%	207	71%	18%	29	57
1453638	QUÍMICA (BACHARELADO)	503	221	44%	169	76%	34%	21	31
CTE	CENTRO TECNOLÓGICO, DE CIÊNCIAS EXATAS E EDUCAÇÃO	9.260	3.835	41%	2.870	75%	31%	308	656
	TOTAL DO CAMPUS DE BLUMENAU	9.260	3.835	41%	2.870	75%	31%	308	656
1184410	AGRONOMIA	3.188	1.619	51%	1.201	74%	38%	124	294
1184098	ENGENHARIA FLORESTAL	3.124	663	21%	516	78%	17%	50	96
1175716	MEDICINA VETERINÁRIA	3.135	2.192	70%	1.961	89%	63%	28	203
CCR	CENTRO DE CIÊNCIAS RURAIS	9.447	4.474	47%	3.678	82%	39%	202	593
	TOTAL DO CAMPUS DE CURITIBANOS	9.447	4.474	47%	3.678	82%	39%	202	593
1084137	CIÊNCIA E TECNOLOGIA	982	608	62%	289	48%	29%	54	264
1270287	ENGENHARIA AEROSPAÇIAL	1.739	1.103	63%	743	67%	43%	45	315
1270297	ENGENHARIA AUTOMOTIVA	1.631	1.146	70%	742	65%	45%	65	339
1270310	ENGENHARIA CIVIL DE INFRAESTRUTURA	1.548	878	57%	560	64%	36%	32	286
1270311	ENGENHARIA DE TRANSPORTE E LOGÍSTICA	1.294	729	56%	467	64%	36%	58	204
1270303	ENGENHARIA FERROVIÁRIA E METROVIÁRIA	938	444	47%	230	52%	25%	51	163
1270305	ENGENHARIA MECATRÔNICA	1.387	1.002	72%	700	70%	50%	29	273
1270308	ENGENHARIA NAVAL	1.392	882	63%	642	73%	46%	21	219
CTJ	CENTRO TECNOLÓGICO DE JOINVILLE	10.911	6.792	62%	4.373	64%	40%	355	2.063
	TOTAL DO CAMPUS DE JOINVILLE	10.911	6.792	62%	4.373	64%	40%	355	2.063
	TOTAL 1º SEMESTRE	184.271	103.023	56%	82.845	80%	45%	6.700	13.274

TABELA: 06 (PARTE 3)

ENSINO DE GRADUAÇÃO PRESENCIAL

APROVEITAMENTO NAS DISCIPLINAS, POR CURSO E UNIDADE UNIVERSITÁRIA

CÓDIGO	CURSO / UNIDADE UNIVERSITÁRIA	NÚMERO DE VAGAS	ALUNOS MATRICULADOS	TAXA DE OCUPAÇÃO	2º SEMESTRE				
					APROVAÇÃO	TAXA DE APROVAÇÃO (ALUNOS MATRICULADOS)	TAXA DE APROVAÇÃO (POR Nº DE VAGAS)	REPROVAÇÃO FREQUÊNCIA INSUFICIENTE	FREQUÊNCIA SUFICIENTE
14214	AGRONOMIA	3.835	2.516	66%	1.926	77%	50%	262	254
116534	CIÊNCIA E TECNOLOGIA DOS ALIMENTOS	1.746	722	41%	513	71%	29%	85	117
20133	ENGENHARIA DE AQUICULTURA	2.163	982	45%	632	64%	29%	216	118
111954	ZOOTECNIA	3.323	1.248	38%	885	71%	27%	148	186
CCA	CENTRO DE CIÊNCIAS AGRÁRIAS	11.067	5.468	49%	3.956	72%	36%	711	675
314218	CIÊNCIAS BIOLÓGICAS - BACHARELADO	2.920	1.889	65%	1.663	88%	57%	75	98
14218	CIÊNCIAS BIOLÓGICAS - LICENCIATURA (NOTURNO)	1.770	1.127	64%	915	81%	52%	90	86
CCB	CENTRO DE CIÊNCIAS BIOLÓGICAS	4.690	3.016	64%	2.578	85%	55%	165	184
110844	ARQUIVOLOGIA	1.758	863	49%	661	77%	38%	143	55
14216	BIBLIOTECOLOGIA (NOTURNO)	1.959	911	47%	662	73%	34%	168	78
1330164	CIÊNCIA DA INFORMAÇÃO	754	455	60%	298	65%	40%	130	26
122346	EDUCAÇÃO DO CAMPO	1.685	341	20%	248	73%	15%	47	26
14237	PEDAGOGIA	2.490	1.656	67%	1.438	87%	58%	97	74
CED	CENTRO DE CIÊNCIAS DA EDUCAÇÃO	8.646	4.226	49%	3.307	78%	38%	585	259
14225	ENFERMAGEM	1.651	1.200	73%	1.070	89%	65%	67	62
14227	FARMÁCIA	5.012	3.459	69%	2.933	85%	59%	204	272
122343	FONOLOGIA	889	700	79%	654	93%	74%	9	15
14234	MEDICINA	4.768	3.047	64%	2.926	96%	61%	67	18
14235	NUTRIÇÃO	1.345	872	65%	813	93%	60%	20	27
14236	ODONTOLOGIA	3.875	2.786	72%	2.480	89%	64%	66	139
CCS	CENTRO DE CIÊNCIAS DA SAÚDE	17.540	12.064	69%	10.876	90%	62%	433	533
14229	FÍSICA - BACHARELADO	902	469	52%	296	63%	33%	69	94
42696	FÍSICA - LICENCIATURA (NOTURNO)	868	431	50%	236	55%	27%	126	53
25831	MATEMÁTICA - BACHARELADO	165	45	27%	31	69%	19%	2	7
14233	MATEMÁTICA - LICENCIATURA	1.547	712	46%	370	52%	24%	158	171
1169589	METEOROLOGIA	534	249	47%	158	63%	30%	24	61
111956	OCEANOGRAFIA	832	416	50%	302	73%	36%	36	67
314239	QUÍMICA - BACHARELADO	1.981	887	45%	652	74%	33%	73	155
116536	QUÍMICA - LICENCIATURA	1.291	607	47%	378	62%	29%	103	121
43193	QUÍMICA TECNOLÓGICA - BACHARELADO	561	269	48%	140	52%	25%	42	86
CFM	CENTRO DE CIÊNCIAS FÍSICAS E MATEMÁTICAS	8.681	4.085	47%	2.563	63%	30%	633	815
14223	DIREITO	3.376	2.620	78%	2.460	94%	73%	56	68
14223	DIREITO (NOTURNO)	3.309	2.457	74%	2.296	93%	69%	57	81
CJ	CENTRO DE CIÊNCIAS JURÍDICAS	6.685	5.077	76%	4.756	94%	71%	113	149
1333514	ANIMAÇÃO	846	726	86%	639	88%	76%	38	37
111962	ARTES CÊNICAS (NOTURNO)	639	421	66%	381	90%	60%	24	13
86625	CINEMA	772	562	73%	495	88%	64%	22	25
116526	DESIGN	1.876	1.192	64%	1.090	91%	58%	58	41
116530	DESIGN DE PRODUTO	937	681	73%	575	84%	61%	55	47
14222	JORNALISMO	1.226	1.110	91%	1.033	93%	84%	28	41
5000626	LETRAS - ALEMÃO (ABI)	455	109	24%	90	83%	20%	11	8
351917	LETRAS - ALEMÃO (BACHARELADO)	140	38	27%	25	66%	18%	4	4
51917	LETRAS - ALEMÃO (LICENCIATURA)	185	54	29%	44	81%	24%	6	0
5000650	LETRAS - ESPANHOL (ABI)	447	186	42%	150	81%	34%	25	11
351937	LETRAS - ESPANHOL (BACHARELADO)	200	42	21%	25	60%	13%	5	7
51937	LETRAS - ESPANHOL (LICENCIATURA)	195	92	47%	71	77%	36%	6	15
5000651	LETRAS - FRANCÊS (ABI)	324	152	47%	122	80%	38%	13	15
351938	LETRAS - FRANCÊS (BACHARELADO)	110	48	44%	37	77%	34%	0	3
51938	LETRAS - FRANCÊS (LICENCIATURA)	237	52	22%	45	87%	19%	3	3
5000652	LETRAS - INGLÊS (ABI)	447	245	55%	203	83%	45%	27	15
351941	LETRAS - INGLÊS (BACHARELADO)	145	86	59%	74	86%	51%	1	3
51941	LETRAS - INGLÊS (LICENCIATURA)	190	101	56%	101	100%	56%	0	0
5000653	LETRAS - ITALIANO (ABI)	470	167	36%	149	89%	32%	12	5
351943	LETRAS - ITALIANO (BACHARELADO)	155	41	26%	33	80%	21%	3	0
51943	LETRAS - ITALIANO (LICENCIATURA)	211	33	16%	31	94%	15%	2	0
122348	LETRAS - LIBRAS - BACHARELADO	300	94	31%	78	83%	26%	15	1
122350	LETRAS - LIBRAS - LICENCIATURA	300	186	62%	161	87%	54%	23	1
51945/351945	LETRAS - LÍNGUA PORTUGUESA E LITERATURAS	1.815	849	47%	695	82%	38%	87	62
51945/351945	LETRAS - LÍNGUA PORTUGUESA E LITERATURAS (NOTURNO)	1.027	629	61%	488	78%	48%	91	32
82368	SECRETARIADO EXECUTIVO (NOTURNO)	955	464	49%	366	79%	38%	57	37
CCE	CENTRO DE COMUNICAÇÃO E EXPRESSÃO	14.594	8.360	57%	7.201	86%	49%	616	426
97099	EDUCAÇÃO FÍSICA - BACHARELADO	1.605	1.131	70%	923	82%	58%	110	84
14224	EDUCAÇÃO FÍSICA - LICENCIATURA	1.374	887	65%	699	79%	51%	107	66
CDS	CENTRO DE DESPORTOS	2.979	2.018	68%	1.622	80%	54%	217	150
14213	ADMINISTRAÇÃO	2.552	1.615	63%	1.287	80%	50%	136	177
14213	ADMINISTRAÇÃO (NOTURNO)	2.609	2.226	85%	1.807	81%	69%	214	192
14219	CIÊNCIAS CONTÁBEIS	2.161	1.147	53%	834	73%	39%	157	132
14219	CIÊNCIAS CONTÁBEIS (NOTURNO)	2.433	1.828	75%	1.284	70%	53%	268	238
14220	CIÊNCIAS ECONÔMICAS	2.380	1.239	52%	788	64%	33%	218	187
14220	CIÊNCIAS ECONÔMICAS (NOTURNO)	2.195	1.646	75%	1.110	67%	51%	189	315
116532	RELAÇÕES INTERNACIONAIS	1.744	1.297	74%	1.135	88%	65%	48	66
14240	SERVIÇO SOCIAL	1.678	1.079	64%	924	86%	55%	85	66
14240	SERVIÇO SOCIAL (NOTURNO)	1.638	942	58%	799	85%	49%	74	64
CSE	CENTRO SÓCIO-ECONÔMICO	19.390	13.019	67%	9.968	77%	51%	1.389	1.437

TABELA: 06 (PARTE 4)		ENSINO DE GRADUAÇÃO PRESENCIAL							
APROVEITAMENTO NAS DISCIPLINAS, POR CURSO E UNIDADE UNIVERSITÁRIA									
CÓDIGO	CURSO / UNIDADE UNIVERSITÁRIA	NÚMERO DE VAGAS	ALUNOS MATRICULADOS	TAXA DE OCUPAÇÃO	2º SEMESTRE				
					APROVAÇÃO	TAXA DE APROVAÇÃO (ALUNOS MATRICULADOS)	TAXA DE APROVAÇÃO (POR Nº DE VAGAS)	REPROVAÇÃO	
							FREQUÊNCIA INSUFICIENTE	FREQUÊNCIA SUFICIENTE	
1115811	ANTROPOLOGIA	526	183	35%	144	79%	27%	16	16
14221	CIÊNCIAS SOCIAIS	770	459	60%	363	79%	47%	43	41
314221	CIÊNCIAS SOCIAIS (NOTURNO)	1.015	587	58%	442	75%	44%	65	60
14228	FILOSOFIA	273	7	3%	6	86%	2%	0	0
314228	FILOSOFIA (NOTURNO)	225	59	26%	44	75%	20%	13	1
314228	FILOSOFIA - BACHARELADO (NOTURNO)	688	368	53%	257	70%	37%	65	43
14228	FILOSOFIA - LICENCIATURA	864	387	45%	274	71%	32%	64	46
14230	GEOGRAFIA	830	420	51%	322	77%	39%	37	36
314238	GEOGRAFIA (NOTURNO)	1.032	590	57%	471	80%	46%	54	49
1114547	GEOLOGIA	904	394	44%	251	64%	28%	32	72
14231	HISTÓRIA	636	549	86%	467	85%	73%	59	17
5000625	HISTÓRIA (NOTURNO)	812	644	79%	510	79%	63%	71	30
1156456	INTERCULTURAL INDÍGENA - LICENCIATURA	226	165	73%	117	71%	52%	10	19
1115842	MUSEOLOGIA	495	344	69%	287	83%	59%	29	13
14238/314238	PSICOLOGIA	3.718	2.263	61%	2.172	96%	59%	43	34
CFH	CENTRO DE FILOSOFIA E CIÊNCIAS HUMANAS	13.014	7.419	57%	6.127	83%	47%	601	477
14215	ARQUITETURA E URBANISMO	3.006	1.950	65%	1.698	87%	56%	68	89
14217	CIÊNCIA DA COMPUTAÇÃO	2.514	1.767	70%	1.288	73%	51%	154	321
14241	ENGENHARIA CIVIL	4.514	2.803	62%	2.137	76%	47%	228	401
14226	ENGENHARIA DE ALIMENTOS	1.906	1.057	55%	755	71%	40%	88	195
14249	ENGENHARIA DE CONTROLE E AUTOMAÇÃO	2.056	1.377	67%	951	69%	46%	122	249
20135	ENGENHARIA DE MATERIAIS	2.537	1.034	41%	725	70%	29%	79	207
35550	ENGENHARIA DE PRODUÇÃO CIVIL	2.281	1.331	58%	972	73%	43%	96	239
31945	ENGENHARIA DE PRODUÇÃO ELÉTRICA	1.126	710	63%	510	72%	45%	71	121
23960	ENGENHARIA DE PRODUÇÃO MECÂNICA	1.032	531	51%	357	67%	35%	53	111
14242	ENGENHARIA ELÉTRICA	2.927	1.832	63%	1.313	72%	45%	152	298
122341	ENGENHARIA ELETRÔNICA	2.022	1.142	56%	611	54%	30%	195	287
14243	ENGENHARIA MECÂNICA	3.738	2.067	55%	1.466	71%	39%	169	357
14247	ENGENHARIA QUÍMICA	1.670	1.038	62%	773	74%	46%	76	158
14248	ENGENHARIA SANITÁRIA E AMBIENTAL	3.391	1.838	54%	1.329	72%	39%	184	312
21600	SISTEMAS DE INFORMAÇÃO (NOTURNO)	2.899	2.039	70%	1.495	73%	52%	298	236
CTC	CENTRO TECNOLÓGICO	37.619	22.516	60%	16.380	73%	44%	2.033	3.581
	TOTAL DO CAMPUS FLORIANÓPOLIS	144.905	87.268	60%	69.334	79%	48%	7.496	8.686
1133610	ENGENHARIA DE COMPUTAÇÃO	2.086	1.054	51%	683	65%	33%	135	200
1105824	ENGENHARIA DE ENERGIA	2.397	822	34%	479	58%	20%	95	227
1126962	FISIOTERAPIA	2.452	1.603	65%	1.486	93%	61%	39	75
5001427	MEDICINA	714	624	87%	610	98%	85%	7	7
1084054	TECNOLOGIA DA INFORMAÇÃO E COMUNICAÇÃO (NOTURNO)	1.623	801	49%	611	76%	38%	100	89
CTS	CENTRO DE CIÊNCIAS, TECNOLOGIAS E SAÚDE	9.272	4.904	53%	3.869	79%	42%	376	598
	TOTAL DO CAMPUS DE ARARANGUÁ	9.272	4.904	53%	3.869	79%	42%	376	598
1270376	ENGENHARIA DE CONTROLE E AUTOMAÇÃO	2.387	1.519	64%	1.115	73%	47%	127	250
1270375	ENGENHARIA DE MATERIAIS	1.749	794	45%	551	69%	32%	111	132
1270377	ENGENHARIA TÊXTIL	1.571	548	35%	419	76%	27%	57	67
1270371	MATEMÁTICA - LICENCIATURA (NOTURNO)	860	261	30%	170	65%	20%	68	22
1270371	MATEMÁTICA - LICENCIATURA	650	99	15%	74	75%	11%	11	14
1270372	QUÍMICA (NOTURNO)	852	285	33%	197	69%	23%	37	50
1453638	QUÍMICA (BACHARELADO)	683	371	54%	242	65%	35%	32	97
CTE	CENTRO TECNOLÓGICO, DE CIÊNCIAS EXATAS E EDUCAÇÃO	8.752	3.877	44%	2.768	71%	32%	443	632
	TOTAL DO CAMPUS DE BLUMENAU	8.752	3.877	44%	2.768	71%	32%	443	632
1184410	AGRONOMIA	3.267	1.420	43%	1.010	71%	31%	207	201
1184098	ENGENHARIA FLORESTAL	2.979	635	21%	467	74%	16%	71	89
1175716	MEDICINA VETERINÁRIA	3.312	2.190	66%	2.002	91%	60%	38	136
CCR	CENTRO DE CIÊNCIAS RURAIS	9.558	4.245	44%	3.479	82%	36%	316	426
	TOTAL DO CAMPUS DE CURITIBANOS	9.558	4.245	44%	3.479	82%	36%	316	426
1084137	CIÊNCIA E TECNOLOGIA	1.061	725	68%	337	46%	32%	111	275
1270287	ENGENHARIA AEROSPACIAL	1.675	1.051	63%	739	70%	44%	74	233
1270297	ENGENHARIA AUTOMOTIVA	1.536	1.112	72%	689	62%	45%	89	323
1270310	ENGENHARIA CIVIL DE INFRAESTRUTURA	1.544	828	54%	523	63%	34%	80	225
1270311	ENGENHARIA DE TRANSPORTE E LOGÍSTICA	1.291	765	59%	482	63%	37%	86	196
1270303	ENGENHARIA FERROVIÁRIA E METROVIÁRIA	847	437	52%	197	45%	23%	72	168
1270305	ENGENHARIA MECATRÔNICA	1.463	1.087	74%	775	71%	53%	51	248
1270308	ENGENHARIA NAVAL	1.463	884	60%	585	66%	40%	46	247
CTJ	CENTRO TECNOLÓGICO DE JOINVILLE	10.880	6.889	63%	4.327	63%	40%	609	1.915
	TOTAL DO CAMPUS DE JOINVILLE	10.880	6.889	63%	4.327	63%	40%	609	1.915
	TOTAL 1º SEMESTRE	183.367	107.183	58%	83.777	78%	46%	9.240	12.257

Fonte: Censo de Educação Superior INEP/MEC (2022).

Tabela 7 - Graduação à distância: aproveitamento nas disciplinas por curso.

TABELA: 07		ENSINO DE GRADUAÇÃO A DISTÂNCIA								
APROVEITAMENTO NAS DISCIPLINAS POR CURSO										
CURSO	1º SEMESTRE					2º SEMESTRE				
	NÚMERO DE VAGAS	ALUNOS MATRICULADOS	APROVAÇÃO	REPROVAÇÃO		NÚMERO DE VAGAS	ALUNOS MATRICULADOS	APROVAÇÃO	REPROVAÇÃO	
			FREQUÊNCIA INSUFICIENTE	FREQUÊNCIA SUFICIENTE				FREQUÊNCIA INSUFICIENTE	FREQUÊNCIA SUFICIENTE	
ADMINISTRAÇÃO	5.600	400	114	0	286	8.000	242	102	44	90
ADMINISTRAÇÃO PÚBLICA	11.200	261	45	0	216	-	-	-	-	-
CIÊNCIAS BIOLÓGICAS	3.600	19	13	1	5	12	1	1	0	0
FILOSOFIA	300	16	8	5	3	-	-	-	-	-
FÍSICA - LICENCIATURA	500	15	12	3	0	40	0	0	0	0
LETRAS - LICENCIATURA EM LÍNGUA PORTUGUESA	500	13	5	7	1	800	15	12	3	0
LETRAS - LÍNGUA BRASILEIRA DE SINAIS - BACHARELADO	175	76	75	1	0	735	367	278	42	39
LETRAS - LÍNGUA BRASILEIRA DE SINAIS - LICENCIATURA	175	97	90	4	3	700	388	281	37	53
MATEMÁTICA - LICENCIATURA	300	13	6	1	6	-	-	-	-	-
TOTAL	22.350	910	368	22	520	10.287	1.013	674	126	182

Fonte: Censo de Educação Superior INEP/MEC (2022).

Tabela 8 - Graduação: convênio cultural (acadêmicos estrangeiros por país de origem).

TABELA: 08		ENSINO DE GRADUAÇÃO								
CONVÊNIO CULTURAL (ACADÊMICOS ESTRANGEIROS POR PAÍS DE ORIGEM)										
CONTINENTE	PAÍS DE ORIGEM	NÚMERO DE ACADÊMICOS	QUANTIDADE EM PERCENTUAL (%)	PERCENTUAL (%) DO CONTINENTE	CONTINENTE	PAÍS DE ORIGEM	NÚMERO DE ACADÊMICOS	QUANTIDADE EM PERCENTUAL (%)	PERCENTUAL (%) DO CONTINENTE	
ÁFRICA	África do Sul	1	0%	1%	AMÉRICA DO SUL	Bolivia	12	8%	11%	
ÁFRICA	Angola	57	15%	32%	AMÉRICA DO SUL	Chile	4	3%	4%	
ÁFRICA	Argélia	1	0%	1%	AMÉRICA DO SUL	Colômbia	11	1%	10%	
ÁFRICA	Benin	15	4%	8%	AMÉRICA DO SUL	Equador	4	3%	4%	
ÁFRICA	Cabo Verde	21	6%	12%	AMÉRICA DO SUL	Paraguai	12	1%	11%	
ÁFRICA	Congo	4	1%	2%	AMÉRICA DO SUL	Peru	12	3%	11%	
ÁFRICA	Costa do Marfim	2	1%	1%	AMÉRICA DO SUL	Uruguai	18	3%	17%	
ÁFRICA	Gabão	5	1%	3%	AMÉRICA DO SUL	Venezuela	6	5%	6%	
ÁFRICA	Guiné	2	1%	1%	ÁSIA	Afeganistão	4	2%	40%	
ÁFRICA	Guiné Equatorial	1	0%	1%	ÁSIA	Armênia	1	1%	10%	
ÁFRICA	Guiné-Bissau	60	16%	34%	ÁSIA	Irã	1	0%	10%	
ÁFRICA	Moçambique	6	2%	3%	ÁSIA	Israel	1	0%	10%	
ÁFRICA	Namíbia	1	0%	1%	ÁSIA	Japão	3	0%	30%	
ÁFRICA	República Democrática do Congo	1	0%	1%	EUROPA	Albânia	1	1%	3%	
ÁFRICA	São Tomé e Príncipe	1	0%	1%	EUROPA	Alemanha	13	0%	37%	
AMÉRICA CENTRAL	Antigua e Barbuda	2	1%	6%	EUROPA	Andorra	1	0%	3%	
AMÉRICA CENTRAL	Costa Rica	1	0%	3%	EUROPA	Espanha	1	1%	3%	
AMÉRICA CENTRAL	Cuba	4	1%	12%	EUROPA	França	2	1%	6%	
AMÉRICA CENTRAL	El Salvador	1	0%	3%	EUROPA	Holanda	3	0%	9%	
AMÉRICA CENTRAL	Haiti	19	5%	56%	EUROPA	Hungria	1	1%	3%	
AMÉRICA CENTRAL	Honduras	6	2%	18%	EUROPA	Inglaterra	2	1%	6%	
AMÉRICA CENTRAL	Jamaica	1	0%	3%	EUROPA	Itália	5	1%	14%	
AMÉRICA DO NORTE	Estados Unidos	3	1%	75%	EUROPA	Portugal	4	0%	11%	
AMÉRICA DO NORTE	México	1	0%	25%	EUROPA	Reino Unido	1	0%	3%	
AMÉRICA DO SUL	Argentina	30	8%	28%	EUROPA	Rússia	1	34%	3%	
TOTAL		246	-	-			124	-	-	
TOTAL GERAL DE ACADÊMICOS ESTRANGEIROS:				370						

Fonte: Superintendência de Governança Eletrônica e Tecnologia da Informação e Comunicação (SETIC), UFSC, 2022.



PÓS-GRADUAÇÃO

Tabela 9 - Pós-graduação: cursos de especialização.

TABELA: 09		ENSINO DE PÓS-GRADUAÇÃO				
CURSOS DE ESPECIALIZAÇÃO						
CENTRO DE ENSINO	CURSO	INÍCIO	TÉRMINO	VAGAS	MATRÍCULAS	CONCLUINTES
CSE	Curso de Especialização em Planejamento e Controle da Gestão de Saúde	2021-2	2023-1	100	33	0
	TOTAL DO CENTRO SÓCIO ECONÔMICO	-	-	100	33	0
CED	Curso de Especialização em Conservação e restauração de documentos em suporte de papel	2022-1	2023-1	24	13	0
	Permacultura	2021-1	2022-1	30	0	23
TOTAL DO CENTRO DE CIÊNCIAS DA EDUCAÇÃO		-	-	54	13	23
CCS	Curso de Especialização em Atenção à Saúde das Pessoas com Sobrepeso e Obesidade	2020-2	2022-2	1.300	0	938
	Curso de Especialização em Atenção Primária em Saúde	2021-1	2022-2	435	-	57
	Curso de Especialização para Atenção à Saúde de Pessoas com Sobrepeso e Obesidade	2022-1	2023-1	350	370	0
	Curso de Especialização Atenção às Pessoas com Doenças Crônicas Não-Transmissíveis	2022-1	2023-1	600	547	0
	Curso de Especialização em Atenção Básica de Saúde	2022-1	2023-1	375	384	0
	Curso de Especialização em Medicina de Família e Comunidade	2022-1	2024-1	1.000	713	0
TOTAL DO CENTRO CIÊNCIAS DA SAÚDE		-	-	4.060	2.014	995
TOTAL				4.214	2.060	1.018

Fonte: Pró Reitoria de Pós-Graduação (PROPG) / Sistema de Controle Acadêmico da Pós-Graduação (CAPG), UFSC, 2022.

Tabela 10 - Pós-graduação: cursos de mestrado.

TABELA: 10 (PARTE 1)		ENSINO DE PÓS-GRADUAÇÃO				
CURSOS DE MESTRADO (NA SEDE)						
UNIDADE	CURSO	ANO DE INSTALAÇÃO	CONCEITO CAPES	INGRESSANTES	MATRICULADOS	CONCLUINTES
CCA	AGROECOSSISTEMAS	1995	5	17	50	16
	AQUICULTURA	1988	6	8	40	18
	CIÊNCIA DOS ALIMENTOS	1988	6	15	34	10
	RECURSOS GENÉTICOS VEGETAIS	1997	6	13	24	13
	TOTAL CCA	CONCEITO MÉDIO	5,75	53	148	57
CCB	BIOLOGIA CELULAR E DO DESENVOLVIMENTO	2009	4	12	47	17
	BIOLOGIA DE FUNGOS, ALGAS E PLANTAS	1999	5	14	40	12
	BIOQUÍMICA	2008	6	9	21	9
	BIOTECNOLOGIA E BIOCÊNCIAS	1995	5	7	36	12
	ECOLOGIA	2008	5	9	42	13
	FARMACOLOGIA	1991	6	11	28	9
	NEUROCIÊNCIAS	1994	6	6	21	8
	MULTICÊNTRICO EM CIÊNCIAS FISIOLÓGICAS	2009	5	4	13	4
TOTAL CCB	CONCEITO MÉDIO	5,25	72	248	84	
CTC	ARQUITETURA E URBANISMO	2002	5	34	88	28
	CIÊNCIA DA COMPUTAÇÃO	1992	5	23	72	17
	CIÊNCIA E ENGENHARIA DE MATERIAIS	1994	7	12	58	17
	ENGENHARIA AMBIENTAL	1994	6	13	48	14
	ENGENHARIA CIVIL	1991	6	31	86	23
	ENGENHARIA DE ALIMENTOS	2000	7	12	31	10
	ENGENHARIA DE AUTOMAÇÃO E SISTEMAS	2007	6	13	52	11
	ENGENHARIA DE PRODUÇÃO	1969	6	11	42	4
	ENGENHARIA DE TRANSPORTES E GESTÃO TERRITORIAL	2015	3	26	93	17
	ENGENHARIA E GESTÃO DO CONHECIMENTO	2004	7	17	84	19
	ENGENHARIA ELÉTRICA	1971	7	45	157	23
	ENGENHARIA MECÂNICA	1969	6	29	158	60
	ENGENHARIA QUÍMICA	1993	7	19	83	23
	TOTAL CTC	CONCEITO MÉDIO	6,00	285	1052	266
CFM	FÍSICA	1988	5	9	28	5
	MATEMÁTICA PURA E APLICADA	1976	5	9	26	9
	OCEANOGRAFIA	2014	4	6	37	7
	QUÍMICA	1971	7	20	63	23
TOTAL CFM	CONCEITO MÉDIO	5,25	44	154	44	

TABELA: 10 (PARTE 2)		ENSINO DE PÓS-GRADUAÇÃO				
CURSOS DE MESTRADO (NA SEDE)						
UNIDADE	CURSO	ANO DE INSTALAÇÃO	CONCEITO CAPES	INGRESSANTES	MATRICULADOS	CONCLUINTE
CFH	ANTROPOLOGIA SOCIAL	1985	6	14	50	10
	FILOSOFIA	1997	7	19	60	13
	GEOGRAFIA	1985	5	12	37	8
	GEOLOGIA	2019	3	8	31	4
	HISTÓRIA	1975	5	18	45	21
	PSICOLOGIA	1995	5	32	105	29
	SOCIOLOGIA E CIÊNCIA POLÍTICA	1985	5	15	45	12
TOTAL CFH		CONCEITO MÉDIO	5,14	118	373	97
CCE	DESIGN	2007	6	9	34	6
	ESTUDOS DA TRADUÇÃO	2004	6	12	56	18
	INGLÊS: ESTUDOS LINGÜÍSTICOS E LITERÁRIOS	1972	5	14	36	10
	JORNALISMO	2007	4	14	50	7
	LINGÜÍSTICA	1971	6	25	94	14
	LITERATURA	1971	5	22	70	11
TOTAL CCE		CONCEITO MÉDIO	5,33	96	340	66
CCS	ASSISTÊNCIA FARMACÊUTICA	2011	4	6	16	3
	CIÊNCIAS MÉDICAS	2008	4	4	32	13
	ENFERMAGEM	1976	6	35	68	24
	FARMÁCIA	1999	5	13	35	12
	FONOAUDIOLOGIA	2021	-	20	33	2
	NUTRIÇÃO	2002	4	17	73	9
	ODONTOLOGIA	1971	5	14	55	18
SAÚDE COLETIVA	1996	6	10	63	23	
TOTAL CCS		CONCEITO MÉDIO	4,86	119	375	104
CSE	ADMINISTRAÇÃO	1978	4	4	28	6
	CONTABILIDADE	2004	5	11	42	12
	ECONOMIA	1995	5	4	15	5
	RELAÇÕES INTERNACIONAIS	2011	4	20	44	9
	SERVIÇO SOCIAL	2001	5	19	60	10
TOTAL CSE		CONCEITO MÉDIO	4,6	58	189	42
CED	CIÊNCIA DA INFORMAÇÃO	2003	5	17	42	11
	EDUCAÇÃO	1984	5	34	86	20
	EDUCAÇÃO CIENTÍFICA E TECNOLÓGICA	2002	6	17	76	23
TOTAL CED		CONCEITO MÉDIO	5,33	68	204	54
CCJ	DIREITO	1974	6	56	146	46
TOTAL CCJ		CONCEITO MÉDIO	6	56	146	46
CDS	EDUCAÇÃO FÍSICA	1996	7	14	61	13
TOTAL CDS		CONCEITO MÉDIO	7	14	61	13
TOTAL DO CONCEITO MÉDIO			5	983	3.290	873

TABELA: 10 (PARTE 3)		ENSINO DE PÓS-GRADUAÇÃO				
CURSOS DE MESTRADO (FORA DE SEDE)						
UNIDADE	CURSO	ANO DE INSTALAÇÃO	CONCEITO CAPES	INGRESSANTES	MATRICULADOS	CONCLUINTE
ARA	CIÊNCIAS DA REABILITAÇÃO	2016	3	21	42	13
	ENERGIA E SUSTENTABILIDADE	2014	4	12	41	12
	TECNOLOGIAS DA INFORMAÇÃO E COMUNICAÇÃO	2014	4	24	71	18
TOTAL ARA		CONCEITO MÉDIO	3,67	57	154	43
JOI	ENGENHARIA E CIÊNCIAS MECÂNICAS	2015	3	20	89	17
	ENGENHARIA DE SISTEMAS ELETRÔNICOS	2017	3	6	19	3
TOTAL JOI		CONCEITO MÉDIO	3	26	108	20
CBS	ECOSSISTEMAS AGRÍCOLAS E NATURAIS	2016	4	6	25	10
	MEDICINA VETERINÁRIA CONVENCIONAL E INTEGRATIVA*	2021	-	11	26	0
TOTAL CBS		CONCEITO MÉDIO	4	17	51	10
BNU	ENGENHARIA TÊXTIL	2019	3	13	48	15
	NANOCIÊNCIA, PROCESSOS E MATERIAIS AVANÇADOS*	2019	3	13	40	7
TOTAL BNU		CONCEITO MÉDIO	3	26	88	22
TOTAL		CONCEITO MÉDIO	3,42	126	401	95

Observação:

* Curso criado recentemente. Sem definição do Conceito CAPES.

Fonte: Pró Reitoria de Pós-Graduação (PROPG) / Sistema de Controle Acadêmico da Pós-Graduação (CAPG), UFSC, 2022.

Tabela 11 - Pós-Graduação: cursos de mestrado em outras instituições.

TABELA: 11		ENSINO DE PÓS-GRADUAÇÃO					
CURSOS DE Mestrado em outras instituições							
UNIDADE	CURSO	IES RECEPTORA	MUNICÍPIO E ESTADO	ANO DE INSTALAÇÃO	INGRESSANTES	MATRICULADOS	CONCLUINTE
CTC	ENGENHARIA E GESTÃO DO CONHECIMENTO	Ministério da Justiça e Segurança Pública	Brasília - DF	2022	30	30	0
CED	CIÊNCIA DA INFORMAÇÃO	Academia Nacional de Polícia	Brasília - DF	2021	0	23	1
CCS	GESTÃO DO CUIDADO EM ENFERMAGEM	UNIR	Porto Velho - RO	2021	9	19	0
CSE	ADMINISTRAÇÃO UNIVERSITÁRIA	Fundação Universidade Federal do Mato Grosso do Sul	Campo Grande - MS	2020	0	12	5
TOTAL					39	84	6

Fonte: Pró Reitoria de Pós-Graduação (PROPG), Sistema de Controle Acadêmico da Pós-Graduação (CAPG), UFSC, 2022.

Tabela 12 - Pós-Graduação: cursos de mestrado profissionalizante.

TABELA: 12		ENSINO DE PÓS-GRADUAÇÃO				
CURSOS DE Mestrado Profissionalizante						
UNIDADE	CURSO	ANO DE INSTALAÇÃO	CONCEITO CAPES	INGRESSANTES	MATRICULADOS	CONCLUINTE
ARA	ENSINO DE FÍSICA	2014	5	12	18	2
BNU	ENSINO DE FÍSICA	2016	5	8	19	4
BNU	MATEMÁTICA	2017	5	13	27	3
CCB	ENSINO DE BIOLOGIA EM REDE NACIONAL	2017	5	25	40	15
CCB	FARMACOLOGIA	2009	5	14	33	9
CCB	PERÍCIAS CRIMINAIS AMBIENTAIS	2011	2	5	14	4
CCE	LETRAS	2012	4	9	19	4
CCJ	DIREITO	2016	4	33	55	27
CCS	GESTÃO DO CUIDADO EM ENFERMAGEM	2009	5	22	65	26
CCS	INFORMÁTICA EM SAÚDE	2016	4	17	35	0
CCS	SAÚDE MENTAL E ATENÇÃO PSICOSSOCIAL	2011	3	12	41	13
CED	ENSINO DE HISTÓRIA	2014	5	15	17	8
CFH	DESASTRES NATURAIS	2014	3	11	35	6
CFM	ENSINO DE FÍSICA	2014	5	7	26	1
CFM	MATEMÁTICA	2013	5	10	22	5
CSE	ADMINISTRAÇÃO UNIVERSITÁRIA	2010	3	25	81	21
CSE	CONTROLE DE GESTÃO	2019	3	43	124	33
CSE	PROPRIEDADE INTELECTUAL E TRANSFERÊNCIA DE TECNOLOGIA PARA INOVAÇÃO	2016	4	14	38	6
CTC	MÉTODOS E GESTÃO EM AVALIAÇÃO	2012	2	11	21	4
TOTAL		-	-	306	730	191

Fonte: Pró Reitoria de Pós-Graduação (PROPG) / Sistema de Controle Acadêmico da Pós-Graduação (CAPG), UFSC, 2022.

Tabela 13 - Pós-Graduação: cursos de doutorado.

TABELA: 13 (PARTE 1)		ENSINO DE PÓS-GRADUAÇÃO				
CURSOS DE DOUTORADO						
UNIDADE E	CURSO	ANO DE INSTALAÇÃO	CONCEITO CAPES	INGRESSANTES *	MATRICULADOS*	CONCLUINTES *
CCA	AGROECOSSISTEMAS	2013	5	6	38	3
	AQUICULTURA	2005	6	5	49	10
	CIÊNCIA DOS ALIMENTOS	2002	6	4	45	10
	RECURSOS GENÉTICOS VEGETAIS	2003	6	9	40	11
	Total CCA	CONCEITO MÉDIO	5,75	24	172	34
CCB	BIOLOGIA CELULAR E DO DESENVOLVIMENTO	2009	4	6	22	1
	BIOLOGIA DE FUNGOS, ALGAS E PLANTAS	2017	5	5	24	3
	BIOQUÍMICA	2008	6	6	38	6
	BIOTECNOLOGIA E BIOCÊNCIAS	2005	5	7	37	9
	ECOLOGIA	2011	5	6	32	7
	FARMACOLOGIA	1996	6	7	40	8
	MULTICÊNTRICO EM CIÊNCIAS FISIOLÓGICAS	2009	5	1	4	0
	NEUROCIÊNCIAS	2005	6	11	35	10
	Total CCB	CONCEITO MÉDIO	5,25	49	232	44
CTC	ARQUITETURA E URBANISMO	2010	5	11	61	6
	CIÊNCIA DA COMPUTAÇÃO	2012	5	9	55	3
	CIÊNCIA E ENGENHARIA DE MATERIAIS	1994	7	17	81	9
	ENGENHARIA AMBIENTAL	2001	6	9	54	6
	ENGENHARIA CIVIL	1999	6	19	89	15
	ENGENHARIA DE ALIMENTOS	2005	7	11	67	15
	ENGENHARIA DE AUTOMAÇÃO E SISTEMAS	2007	6	5	54	4
	ENGENHARIA DE PRODUÇÃO	1989	6	10	81	9
	ENGENHARIA E GESTÃO DO COMÉRCIO	2004	7	32	190	26
	ENGENHARIA ELÉTRICA	1987	7	11	96	20
	ENGENHARIA MECÂNICA	1981	6	28	152	17
	ENGENHARIA QUÍMICA	1998	7	18	118	17
Total CTC	CONCEITO MÉDIO	6,25	180	1098	147	
CFM	FÍSICA	1996	5	3	53	13
	MATEMÁTICA PURA E APLICADA	2013	5	7	32	8
	QUÍMICA	1988	7	17	115	16
Total CFM	CONCEITO MÉDIO	5,67	27	200	37	
CFH	ANTROPOLOGIA SOCIAL	1999	6	13	79	5
	FILOSOFIA	2005	7	10	78	10
	GEOGRAFIA	1999	5	14	64	8
	HISTÓRIA	1998	5	16	78	13
	PSICOLOGIA	2004	5	19	101	20
	SOCIOLOGIA E CIÊNCIA POLÍTICA	1999	5	7	55	6
	INTERDISCIPLINAR EM CIÊNCIAS HUMANAS	1995	5	14	65	12
Total CFH	CONCEITO MÉDIO	5,43	93	520	74	

TABELA: 13 (PARTE 2)		ENSINO DE PÓS-GRADUAÇÃO				
CURSOS DE DOUTORADO						
UNIDADE	CURSO	ANO DE INSTALAÇÃO	CONCEITO CAPES	INGRESSANTES *	MATRICULADOS*	CONCLUINTE *
CCE	DESIGN	2013	6	8	55	9
	ESTUDOS DA TRADUÇÃO	2009	6	13	102	16
	INGLÊS: ESTUDOS LINGÜÍSTICOS E LITERÁRIOS	1987	5	7	46	8
	JORNALISMO	2014	4	6	46	8
	LINGÜÍSTICA	1988	6	31	151	17
	LITERATURA	1997	5	17	95	10
Total CCE		CONCEITO MÉDIO	5,33	82	495	68
CCS	ASSISTÊNCIA FARMACÊUTICA	2019	4	5	12	1
	CIÊNCIAS MÉDICAS	2008	4	4	33	6
	ENFERMAGEM	1993	6	21	108	14
	FARMÁCIA	2005	5	8	38	13
	NUTRIÇÃO	2012	4	5	43	7
	ODONTOLOGIA	2000	5	9	76	15
SAÚDE COLETIVA	2009	6	10	78	3	
Total CCS		CONCEITO MÉDIO	4,86	62	388	59
CSE	ADMINISTRAÇÃO	2008	4	13	74	7
	CONTABILIDADE	2013	5	18	61	14
	ECONOMIA	2012	5	5	18	5
	RELAÇÕES INTERNACIONAIS	2019	4	6	22	0
	SERVIÇO SOCIAL	2011	5	12	59	8
Total CSE		CONCEITO MÉDIO	4,60	54	234	34
CED	CIÊNCIA DA INFORMAÇÃO	2013	5	14	51	9
	EDUCAÇÃO	1994	5	40	160	37
	EDUCAÇÃO CIENTÍFICA E TECNOLÓGICA	2002	6	19	121	18
Total CED		CONCEITO MÉDIO	5,33	73	332	64
CCJ	DIREITO	1984	6	32	101	20
Total CCJ		CONCEITO MÉDIO	6,00	32	101	20
CDS	EDUCAÇÃO FÍSICA	2006	7	6	45	8
Total CDS		CONCEITO MÉDIO	7	6	45	8
TOTAL		CONCEITO MÉDIO	5,59	682	3.817	589

Observação:

***Nos quantitativos das colunas dos alunos ingressantes, matriculados e concluintes são considerados somente os alunos Regularmente Matriculados, ficando, portanto, fora destes valores os alunos das seguintes situações: 1 - Disciplina Isolada e 2 - Aluno Convênio, não considerados regulares.

Fonte: Pró Reitoria de Pós-Graduação (PROPG) / Sistema de Controle Acadêmico da Pós-Graduação (CAPG), UFSC, 2022.

Tabela 14 - Pós-Graduação: cursos de doutorado em outras instituições.

TABELA: 14		ENSINO DE PÓS-GRADUAÇÃO					
CURSOS DE DOUTORADO EM OUTRAS INSTITUIÇÕES							
UNIDADE	CURSO	IES RECEPTORA	MUNICÍPIO E ESTADO	ANO DE INSTALAÇÃO	INGRESSANTES*	MATRICULADOS*	CONCLUINTE*
CED	CIÊNCIA DA INFORMAÇÃO	Universidade Estadual de Montes Claros	Montes Claros, MG	2019	0	12	2
CCJ	DIREITO	Faculdade Luciano Felício	Sobral, CE	2017	0	0	5
CED	EDUCAÇÃO CIENTÍFICA E TECNOLÓGICA	Instituto Federal Catarinense	Camoboriú, SC	2020	0	14	0
CTC	ENGENHARIA DE ALIMENTOS	Instituto Federal de Educação, Ciência e Tecnologia do Ceará	Fortaleza, CE	2017	6	6	0
CCS	SAÚDE COLETIVA	Universidade Federal do Amapá	Macapá, AP	2021	0	11	1
CCE	ESTUDOS DA TRADUÇÃO	Universidade Federal do Pará	Belém, PA	2016	0	19	0
CFH	INTERDISCIPLINAR EM CIÊNCIAS HUMANAS	Universidade Vale do Rio Doce	Governador Valadares, MG	2017	0	1	13
TOTAL					6	63	21

Observação:

***Nos quantitativos das colunas dos alunos ingressantes, matriculados e concluintes são considerados somente os alunos Regularmente Matriculados, ficando, portanto, fora destes valores os alunos das seguintes situações: 1 - Disciplina Isolada e 2 - Aluno Convênio, não considerados regulares

Fonte: Pró Reitoria de Pós-Graduação (PROPG) / Sistema de Controle Acadêmico da Pós-Graduação (CAPG), UFSC, 2022.

Tabela 15 - Pós-Graduação: cursos de doutorado profissionalizante.

TABELA: 15		ENSINO DE PÓS-GRADUAÇÃO				
CURSOS DE DOUTORADO PROFISSIONALIZANTE						
UNIDADE	CURSO	ANO DE INSTALAÇÃO	CONCEITO CAPES	INGRESSANTES*	MATRICULADOS*	CONCLUINTE*
CCS	GESTÃO DO CUIDADO EM ENFERMAGEM	2020	5	10	45	0
TOTAL				10	45	0

Observação:

***Nos quantitativos das colunas dos alunos ingressantes, matriculados e concluintes são considerados somente os alunos Regularmente Matriculados, ficando, portanto, fora destes valores os alunos das seguintes situações: 1 - Disciplina Isolada e 2 - Aluno Convênio, não considerados regulares

Fonte: Pró Reitoria de Pós-Graduação (PROPG) / Sistema de Controle Acadêmico da Pós-Graduação (CAPG), UFSC, 2022.

Tabela 16 - Pós-Graduação: Residência Multiprofissional em Saúde e Residência em Área Profissional da Saúde.


TABELA 16		ENSINO DE PÓS-GRADUAÇÃO	
RESIDÊNCIA MULTIPROFISSIONAL EM SAÚDE E RESIDÊNCIA EM ÁREA PROFISSIONAL DA SAÚDE			
ESPECIALIDADE	MATRICULADOS	CONCLUINTE	
RESIDÊNCIA INTEGRADA MULTIPROFISSIONAL EM SAÚDE - HU/UFSC	63	24	
RESIDÊNCIA BUCOMAXILO FACIAL	3	1	
TOTAL	66	25	

Fonte: Gerência de Ensino e Pesquisa - HU/UFSC/EBSERH, UFSC, 2022.

Tabela 17 - Pós-graduação: residência médica.

TABELA 17		ENSINO DE PÓS-GRADUAÇÃO	
RESIDÊNCIA MÉDICA			
ESPECIALIDADE	MATRICULADOS	CONCLUINTE	
ACUPUNTURA	4	2	
DOR EM ACUPUNTURA	0	0	
ANESTESIOLOGIA	6	2	
CLÍNICA MÉDICA	16	8	
DERMATOLOGIA	6	2	
ENDOCRINOLOGIA	4	2	
GASTROENTEROLOGIA	4	2	
HEPATOLOGIA	1	1	
MEDICINA INTENSIVA	8	2	
MEDICINA PALIATIVA	0	0	
NEUROLOGIA	7	2	
PNEUMOLOGIA	1	1	
CIRURGIA DO APARELHO DIGESTIVO	6	3	
CIRURGIA GERAL	10	4	
CIRURGIA PLÁSTICA	3	1	
CIRURGIA VASCULAR	2	1	
GINECOLOGIA E OBSTETRÍCIA	12	4	
PATOLOGIA	5	2	
PEDIATRIA	12	4	
RADIOLOGIA E DIAGNÓSTICO POR IMAGEM	8	3	
REUMATOLOGIA	2	1	
CIRURGIA BÁSICA	2	2	
TOTAL	119	49	

Fonte: Gerência de Ensino e Pesquisa - HU/UFSC/EBSERH, UFSC, 2022.



BOLSAS DE GRADUAÇÃO

Tabela 18 - Bolsa Monitoria: vagas por departamento e unidade universitária.

TABELA: 18 (PARTE 1)		BOLSA	
MONITORIA			
DEPARTAMENTO / UNIDADE UNIVERSITÁRIA	CURSO	1º SEMESTRE	2º SEMESTRE
CENTRO DE CIÊNCIAS AGRÁRIAS	AQUICULTURA	5	5
	CIÊNCIA E TECNOLOGIA DE ALIMENTOS	8	9
	ENGENHARIA RURAL	7	7
	FITOTECNIA	7	7
	ZOOTECNIA E DESENVOLVIMENTO RURAL	9	9
	TOTAL CCA	36	37
CENTRO DE CIÊNCIAS BIOLÓGICAS	BIOLOGIA CELULAR, EMBRIOLOGIA E GENÉTICA	9	9
	BIOQUÍMICA	6	6
	BOTÂNICA	6	6
	CIÊNCIAS FISIOLÓGICAS	9	9
	CIÊNCIAS MORFOLÓGICAS	13	13
	COORDENAÇÃO ESPECIAL DE BIOLOGIA	1	1
	ECOLOGIA E ZOOLOGIA	6	6
	FARMACOLOGIA	1	1
	MICROBIOLOGIA, IMUNOLOGIA E PARASITOLOGIA	7	7
	TOTAL CCB	58	58
CENTRO DE CIÊNCIAS DA EDUCAÇÃO	CIÊNCIA DA INFORMAÇÃO	8	8
	ESTUDOS ESPECIALIZADOS EM EDUCAÇÃO	7	7
	METODOLOGIA DE ENSINO	12	12
	EDUCAÇÃO DO CAMPO	4	4
	TOTAL CED	31	31
CENTRO DE CIÊNCIAS DA SAÚDE	ANÁLISES CLÍNICAS	6	6
	CIÊNCIAS FARMACÊUTICAS	7	7
	CLÍNICA CIRÚRGICA	3	3
	CLÍNICA MÉDICA	8	8
	ENFERMAGEM	4	4
	ODONTOLOGIA (ESTOMATOLOGIA)	4	4
	NUTRIÇÃO	6	6
	PATOLOGIA	5	5
	FONOAUDIOLOGIA	5	5
	PEDIATRIA	2	2
	SAÚDE PÚBLICA	4	4
TOCOGINECOLOGIA	2	2	
	TOTAL CCS	56	56
CENTRO DE CIÊNCIAS FÍSICAS E MATEMÁTICAS	FÍSICA	22	22
	MATEMÁTICA	32	32
	OCEANOGRAFIA	3	3
	QUÍMICA	33	33
	TOTAL CFM	90	90
CENTRO DE CIÊNCIAS JURÍDICAS	DIREITO	16	16
	TOTAL CCJ	16	16

TABELA: 18 (PARTE 2)		BOLSA	
MONITORIA			
DEPARTAMENTO / UNIDADE UNIVERSITÁRIA		1º SEMESTRE	2º SEMESTRE
	ANTROPOLOGIA	5	5
	FILOSOFIA	6	6
	GEOCIÊNCIAS	8	8
	GEOLOGIA	3	3
	HISTÓRIA	7	7
	MUSEOLOGIA	2	2
	PSICOLOGIA	12	12
	SOCIOLOGIA E CIÊNCIA POLÍTICA	7	7
	TOTAL CFH	50	50
	CINEMA E ARTES CÊNICAS	8	8
	EXPRESSÃO GRÁFICA	15	17
	JORNALISMO	11	11
	LIBRAS	8	6
	LÍNGUA E LITERATURA ESTRANGEIRAS	9	9
	LÍNGUA E LITERATURA VERNÁCULAS	7	8
	TOTAL CCE	58	59
	EDUCAÇÃO FÍSICA	10	10
	TOTAL CDS	10	10
	ADMINISTRAÇÃO	8	8
	CIÊNCIAS CONTÁBEIS	9	9
	ECONOMIA E RELAÇÕES INTERNACIONAIS	14	15
	SERVIÇO SOCIAL	11	11
	TOTAL CSE	42	43
	ARQUITETURA E URBANISMO	9	9
	AUTOMAÇÃO E SISTEMAS	6	6
	ENGENHARIA CIVIL	14	14
	ENGENHARIA DE PRODUÇÃO E SISTEMAS	8	8
	ENGENHARIA ELÉTRICA	14	14
	ENGENHARIA MECÂNICA	17	17
	ENGENHARIA QUÍMICA E DE ALIMENTOS	6	6
	ENGENHARIA SANITÁRIA E AMBIENTAL	6	6
	INFORMÁTICA E ESTATÍSTICA	10	10
	TOTAL CTC	90	90
	RESERVA PARA CASOS EXTRAORDINÁRIOS	5	2
	TOTAL CAAP	5	2
	CAMPUS FLORIANÓPOLIS	542	542
	TOTAL CAMPUS FLORIANÓPOLIS	542	542
	CAMPUS DE ARARANGUÁ	36	36
	TOTAL CENTRO DE CIÊNCIAS, TECNOLOGIAS E SAÚDE	36	36
	CAMPUS DE BLUMENAU	22	22
	TOTAL CENTRO TECNOLÓGICO, DE CIÊNCIAS EXATAS E EDUCAÇÃO	22	22
	CAMPUS DE CURITIBANOS	37	37
	TOTAL CENTRO DE CIÊNCIAS RURAIS	37	37
	CAMPUS DE JOINVILLE	63	63
	TOTAL CENTRO TECNOLÓGICO DE JOINVILLE	63	63
	TOTAL GERAL DA UFSC	700	700

Fonte: Pró Reitoria de Graduação (PROGRAD), UFSC, 2022.

Tabela 19 - Bolsa Monitoria: vagas por departamento e unidade universitária – indígena e quilombola.

TABELA: 19 (PARTE 1)		BOLSA	
MONITORIA INDÍGENA E QUILOMBOLA			
DEPARTAMENTO / UNIDADE UNIVERSITÁRIA	CURSO	1º SEMESTRE	2º SEMESTRE
CENTRO DE CIÊNCIAS AGRÁRIAS	AQUICULTURA	-	-
	CIÊNCIA E TECNOLOGIA DE ALIMENTOS	-	-
	ENGENHARIA RURAL	-	-
	FITOTECNIA	-	-
	ZOOTECNIA E DESENVOLVIMENTO RURAL	-	-
	TOTAL CCA	0	0
CENTRO DE CIÊNCIAS BIOLÓGICAS	BIOLOGIA CELULAR, EMBRIOLOGIA E GENÉTICA	-	-
	BIOQUÍMICA	-	-
	BOTÂNICA	-	-
	CIÊNCIAS FISIOLÓGICAS	-	-
	CIÊNCIAS MORFOLÓGICAS	-	-
	ECOLOGIA E ZOOLOGIA	-	-
	FARMACOLOGIA	-	-
	MICROBIOLOGIA, IMUNOLOGIA E PARASITOLOGIA	-	-
	TOTAL CCB	0	0
CENTRO DE CIÊNCIAS DA EDUCAÇÃO	CIÊNCIA DA INFORMAÇÃO	-	-
	ESTUDOS ESPECIALIZADOS EM EDUCAÇÃO	-	-
	INTERCULTURAL INDÍGENA DO SUL DA MATA ATLÂNTICA	2	3
	PEDAGOGIA	1	2
	EDUCAÇÃO DO CAMPO	1	1
	TOTAL CED	4	6
CENTRO DE CIÊNCIAS DA SAÚDE	ANÁLISES CLÍNICAS	-	-
	CIÊNCIAS FARMACÊUTICAS	-	-
	CLÍNICA CIRÚRGICA	-	-
	CLÍNICA MÉDICA	-	-
	ENFERMAGEM	-	-
	ODONTOLOGIA	1	1
	MEDICINA	3	3
	NUTRIÇÃO	-	-
	PATOLOGIA	-	-
	FONOAUDIOLOGIA	-	-
	PEDIATRIA	-	-
	SAÚDE PÚBLICA	-	-
	TOCOGINECOLOGIA	-	-
	TOTAL CCS	4	4
CENTRO DE CIÊNCIAS FÍSICAS E MATEMÁTICAS	FÍSICA	-	-
	MATEMÁTICA	-	-
	OCEANOGRAFIA	-	-
	QUÍMICA	-	-
	TOTAL CFM	0	0
CENTRO DE CIÊNCIAS JURÍDICAS	DIREITO	-	-
	TOTAL CCJ	0	0

TABELA: 19 (PARTE 2)		BOLSA	
MONITORIA INDÍGENA E QUILOMBOLA			
DEPARTAMENTO / UNIDADE UNIVERSITÁRIA	CURSO	1º SEMESTRE	2º SEMESTRE
CENTRO DE FILOSOFIA E CIÊNCIAS HUMANAS	ANTROPOLOGIA	1	1
	FILOSOFIA	-	-
	GEOCIÊNCIAS	-	-
	HISTÓRIA	-	-
	MUSEOLOGIA	-	-
	PSICOLOGIA	1	1
	SOCIOLOGIA E CIÊNCIA POLÍTICA	-	-
TOTAL CFH		2	2
CENTRO DE COMUNICAÇÃO E EXPRESSÃO	CINEMA	1	-
	EXPRESSÃO GRÁFICA	-	-
	JORNALISMO	1	1
	LIBRAS	-	-
	LÍNGUA E LITERATURA ESTRANGEIRAS	-	-
	LETRAS - LÍNGUA PORTUGUESA E LITERATURAS	1	-
	TOTAL CCE	3	1
CENTRO DE DESPORTOS	EDUCAÇÃO FÍSICA	-	-
	TOTAL CDS	0	0
CENTRO SÓCIO-ECONÔMICO	ADMINISTRAÇÃO	-	-
	CIÊNCIAS CONTÁBEIS	-	-
	ECONOMIA E RELAÇÕES INTERNACIONAIS	-	-
	SERVIÇO SOCIAL	-	-
	TOTAL CSE	0	0
CENTRO TECNOLÓGICO	ARQUITETURA E URBANISMO	-	-
	AUTOMAÇÃO E SISTEMAS	-	-
	ENGENHARIA CIVIL	-	-
	ENGENHARIA DE PRODUÇÃO E SISTEMAS	-	-
	ENGENHARIA ELÉTRICA	-	-
	ENGENHARIA MECÂNICA	-	-
	ENGENHARIA QUÍMICA E DE ALIMENTOS	-	-
	ENGENHARIA SANITÁRIA E AMBIENTAL	-	-
	INFORMÁTICA E ESTATÍSTICA	-	-
TOTAL CTC	0	0	
AVALIAÇÃO E APOIO PEDAGÓGICO	RESERVA PARA CASOS EXTRAORDINÁRIOS	-	-
	TOTAL CAAP	0	0
CAMPUS FLORIANÓPOLIS		13	13
TOTAL CAMPUS FLORIANÓPOLIS		13	13
CENTRO DE CIÊNCIAS, TECNOLOGIAS E SAÚDE	ENGENHARIA DE COMPUTAÇÃO	1	1
	FISIOTERAPIA	1	2
	MEDICINA	2	3
CAMPUS DE ARARANGUÁ		4	6
TOTAL CENTRO DE CIÊNCIAS, TECNOLOGIAS E SAÚDE		4	6
CAMPUS DE BLUMENAU		-	-
TOTAL CENTRO TECNOLÓGICO, DE CIÊNCIAS EXATAS E EDUCAÇÃO		-	-
CAMPUS DE CURITIBANOS		-	-
TOTAL CENTRO DE CIÊNCIAS RURAIS		-	-
CAMPUS DE JOINVILLE		-	-
TOTAL CENTRO TECNOLÓGICO DE JOINVILLE		-	-
TOTAL GERAL DA UFSC		17	19

Fonte: Pró Reitoria de Graduação (PROGRAD), UFSC, 2022.

Tabela 20 - Bolsa Programa de Educação Tutorial (PET): Vagas Por Curso e Unidade Universitária.

TABELA: 20 (PARTE 1)		BOLSA	TABELA: 20 (PARTE 1)		BOLSA
PROGRAMA DE EDUCAÇÃO TUTORIAL (PET)			PROGRAMA DE EDUCAÇÃO TUTORIAL (PET)		
CURSO / UNIDADE UNIVERSITÁRIA	VAGAS		CURSO / UNIDADE UNIVERSITÁRIA	VAGAS	
CENTRO DE CIÊNCIAS BIOLÓGICAS	12		CENTRO DE DESPORTOS	12	
CIÊNCIAS BIOLÓGICAS - BACHARELADO	3		EDUCAÇÃO FÍSICA - BACHARELADO	4	
CIÊNCIAS BIOLÓGICAS - LICENCIATURA	9		EDUCAÇÃO FÍSICA - LICENCIATURA	8	
CENTRO DE CIÊNCIAS DA EDUCAÇÃO	24		CENTRO SÓCIO-ECONÔMICO	20	
EDUCAÇÃO DO CAMPO	12		SERVIÇO SOCIAL	20	
PEDAGOGIA	12		CENTRO TECNOLÓGICO	72	
CENTRO DE CIÊNCIAS DA SAÚDE	28		ARQUITETURA E URBANISMO	12	
FONOAUDIOLOGIA	6		CIÊNCIAS DA COMPUTAÇÃO	12	
MEDICINA	4		ENGENHARIA CIVIL	12	
NUTRIÇÃO	12		ENGENHARIA DE CONTROLE E AUTOMAÇÃO	10	
ODONTOLOGIA	6		ENGENHARIA DE PRODUÇÃO CIVIL	5	
CENTRO DE CIÊNCIAS FÍSICAS E MATEMÁTICAS	12		ENGENHARIA DE PRODUÇÃO ELÉTRICA	-	
FÍSICA	-		ENGENHARIA DE PRODUÇÃO MECÂNICA	7	
MATEMÁTICA - BACHARELADO	4		ENGENHARIA ELÉTRICA	6	
MATEMÁTICA - LICENCIATURA	8		ENGENHARIA ELETRÔNICA	5	
CENTRO DE FILOSOFIA E CIÊNCIAS HUMANAS	17		ENGENHARIA MECÂNICA	3	
CIÊNCIAS SOCIAIS	-		TOTAL DO CAMPUS FLORIANÓPOLIS	228	
GEOGRAFIA	1		CENTRO DE CIÊNCIAS RURAIS	12	
FILOSOFIA	-		AGRONOMIA	5	
HISTÓRIA	14		ENGENHARIA FLORESTAL	2	
PSICOLOGIA	2		MEDICINA VETERINÁRIA	5	
CENTRO DE CIÊNCIAS JURÍDICAS	13		TOTAL DO CENTRO DE CURITIBANOS	12	
DIREITO	13		CENTRO TECNOLÓGICO DE JOINVILLE	12	
CENTRO DE COMUNICAÇÃO E EXPRESSÃO	18		CIÊNCIA E TECNOLOGIA	8	
DESIGN	2		ENGENHARIA AEROSPAÇIAL	2	
LETRAS - LÍNGUA BRASILEIRA DE SINAIS - BACHARELADO	-		ENGENHARIA CIVIL DE INFRAESTRUTURA	1	
LETRAS - LÍNGUA BRASILEIRA DE SINAIS - LICENCIATURA	4		ENGENHARIA DE TRANSPORTE E LOGÍSTICA	1	
LETRAS - LÍNGUA ESPANHOLA	-		ENGENHARIA MECATRÔNICA	0	
LETRAS - LÍNGUA INGLESA	2		ENGENHARIA NAVAL	-	
LETRAS - LÍNGUA ITALIANA	-		TOTAL DO CENTRO DE JOINVILLE	12	
LETRAS - LÍNGUA PORTUGUESA	10		TOTAL GERAL	252	

Fonte: Pró Reitoria de Graduação (PROGRAD), UFSC, 2022.

Tabela 21 - Bolsas PIBE - Programa Institucional Bolsa Estágio.

TABELA: 21 (PARTE 1)		BOLSA	TABELA: 21 (PARTE 2)		BOLSA
PIBE - PROGRAMA INSTITUCIONAL BOLSA ESTÁGIO			PIBE - PROGRAMA INSTITUCIONAL BOLSA ESTÁGIO		
DEPARTAMENTO / UNIDADE UNIVERSITÁRIA	VAGAS		DEPARTAMENTO / UNIDADE UNIVERSITÁRIA	VAGAS	
CENTRO DE CIÊNCIAS AGRÁRIAS	0		CENTRO DE COMUNICAÇÃO E EXPRESSÃO	0	
AQUICULTURA	-		ARTES	-	
ENGENHARIA RURAL	-		LIBRAS	-	
FITOTECNIA	-		JORNALISMO	-	
ZOOTECNIA E DESENVOLVIMENTO RURAL	-		LÍNGUA E LITERATURA VERNÁCULAS	-	
ADMINISTRAÇÃO DO CENTRO (SECRETARIAS)	-		ADMINISTRAÇÃO DO CENTRO (SECRETARIAS)	-	
CENTRO DE CIÊNCIAS BIOLÓGICAS	0		CENTRO DE DESPORTOS	0	
BIOLOGIA CELULAR, EMBRIOLOGIA E GENÉTICA	-		EDUCAÇÃO FÍSICA	-	
BOTÂNICA	-		CENTRO SÓCIO-ECONÔMICO	0	
CIÊNCIAS MORFOLÓGICAS	-		CIÊNCIAS CONTÁBEIS	-	
CENTRO DE CIÊNCIAS DA EDUCAÇÃO	0		CIÊNCIAS DA ADMINISTRAÇÃO	-	
CIÊNCIA DA INFORMAÇÃO	-		CIÊNCIAS ECONÔMICAS	-	
METODOLOGIA DE ENSINO	-		SERVIÇO SOCIAL	-	
ADMINISTRAÇÃO DO CENTRO (SECRETARIAS)	-		ADMINISTRAÇÃO DO CENTRO (SECRETARIAS)	-	
CENTRO DE CIÊNCIAS DA SAÚDE	0		CENTRO TECNOLÓGICO	0	
CIÊNCIAS FARMACÊUTICAS	-		ARQUITETURA E URBANISMO	-	
ENFERMAGEM	-		AUTOMAÇÃO E SISTEMAS	-	
ODONTOLOGIA	-		ENGENHARIA CIVIL	-	
FONOAUDIOLOGIA	-		ENGENHARIA DO CONHECIMENTO	-	
NUTRIÇÃO	-		ENGENHARIA ELÉTRICA	-	
PATOLOGIA	-		ADMINISTRAÇÃO DO CENTRO (SECRETARIAS)	-	
ADMINISTRAÇÃO DO CENTRO (SECRETARIAS)	-				
CENTRO DE CIÊNCIAS FÍSICAS E MATEMÁTICAS	0		CAMPUS FLORIANÓPOLIS		
FÍSICA	-		TOTAL CAMPUS FLORIANÓPOLIS	0	
CENTRO DE FILOSOFIA E CIÊNCIAS HUMANAS	0		CAMPUS DE ARARANGUÁ		
ANTROPOLOGIA	-		TOTAL CENTRO DE CIÊNCIAS, TECNOLOGIAS E SAÚDE	-	
GEOCIÊNCIAS	-		CAMPUS DE CURITIBANOS		
HISTÓRIA	-		TOTAL CENTRO DE CIÊNCIAS RURAIS	-	
SOCIOLOGIA E CIÊNCIA POLÍTICA	-		CAMPUS DE BLUMENAU		
ADMINISTRAÇÃO DO CENTRO	-		TOTAL CENTRO TECNOLÓGICO, DE CIÊNCIAS EXATAS E EDUCAÇÃO	-	
CENTRO DE CIÊNCIAS JURÍDICAS	0		CAMPUS DE JOINVILLE		
DIREITO	-		TOTAL CENTRO TECNOLÓGICO DE JOINVILLE	-	
ADMINISTRAÇÃO DO CENTRO (SECRETARIAS)	-		TOTAL	0	

Fonte: Pró Reitoria de Graduação (PROGRAD), UFSC, 2022.



CLASSIFICAÇÃO POR GÊNERO

Tabela 22 - Ensino: classificação por gênero.

CURSO	FEMININO	MASCULINO	TOTAL	QUANTITATIVO EM PERCENTUAL %	
				F	M
GRADUAÇÃO PRESENCIAL	11.716	12.670	24.386	48%	52%
GRADUAÇÃO EAD	182	126	308	59%	41%
ESPECIALIZAÇÃO	2.174	885	3.059	71%	29%
MESTRADO	1.943	1.748	3.691	53%	47%
MESTRADO OUTRAS INSTITUIÇÕES	27	57	84	32%	68%
MESTRADO PROFISSIONALIZANTE	425	305	730	58%	42%
DOUTORADO	2.100	1.716	3.816	55%	45%
DOUTORADO OUTRAS INSTITUIÇÕES	34	29	63	54%	46%
DOUTORADO PROFISSIONALIZANTE	38	7	45	84%	16%
TOTAL	18.639	17.543	36.182	52%	48%

Fonte: Superintendência de Governança Eletrônica e Tecnologia da Informação e Comunicação (SETIC) e Censo de Educação Superior INEP/MEC, UFSC (2022).

Tabela 23 - Graduação presencial: classificação por gênero.

CÓDIGO	CURSO / UNIDADE UNIVERSITÁRIA	GRAU	ENSINO									
			GRADUAÇÃO PRESENCIAL (MATRICULADOS): CLASSIFICAÇÃO POR GÊNERO (NA SEDE)			QUANTITATIVO EM PERCENTUAL %						
			1º SEMESTRE	QUANTITATIVO EM PERCENTUAL %		2º SEMESTRE	QUANTITATIVO EM PERCENTUAL %					
FEMININO	MASCULINO	TOTAL	F	M	FEMININO	MASCULINO	TOTAL	F	M			
	CENTRO DE CIÊNCIAS AGRÁRIAS		579	530	1.109	52%	48%	531	491	1.022	52%	48%
14214	AGRONOMIA		202	281	483	42%	58%	195	271	466	42%	58%
116534	CIÊNCIA E TECNOLOGIA DE ALIMENTOS	BACHARELADO	145	49	194	75%	25%	119	36	155	77%	23%
20133	ENGENHARIA DE AQUICULTURA	BACHARELADO	91	118	209	44%	56%	86	111	197	44%	56%
111954	ZOOTECNIA	BACHARELADO	141	82	223	63%	37%	131	73	204	64%	36%
	CENTRO DE CIÊNCIAS BIOLÓGICAS		463	287	750	62%	38%	456	269	725	63%	37%
5000620	CIÊNCIAS BIOLÓGICAS	BACHARELADO/LICENCIATURA	191	127	318	60%	40%	207	121	328	63%	37%
14218	CIÊNCIAS BIOLÓGICAS	LICENCIATURA	11	10	21	52%	48%	5	8	13	38%	62%
314218	CIÊNCIAS BIOLÓGICAS	BACHARELADO	20	10	30	67%	33%	10	6	16	63%	38%
1116025	CIÊNCIAS BIOLÓGICAS (NOTURNO)	LICENCIATURA	241	140	381	63%	37%	234	134	368	64%	36%
	CENTRO DE CIÊNCIAS DA EDUCAÇÃO		728	252	980	74%	26%	644	226	870	74%	26%
1108414	ARQUIVOLOGIA	BACHARELADO	93	52	145	64%	36%	84	51	135	62%	38%
14216	BIBLIOTECONOMIA (NOTURNO)	BACHARELADO	111	41	152	73%	27%	101	37	138	73%	27%
1330164	CIÊNCIA DA INFORMAÇÃO	BACHARELADO	66	67	133	50%	50%	57	59	116	49%	51%
122346	EDUCAÇÃO DO CAMPO	LICENCIATURA	77	54	131	59%	41%	62	38	100	62%	38%
14237	PEDAGOGIA	LICENCIATURA	381	38	419	91%	9%	340	41	381	89%	11%
	CENTRO DE CIÊNCIAS DA SAÚDE		1.745	736	2.481	70%	30%	1.749	705	2.454	71%	29%
14225	ENFERMAGEM	BACHARELADO	293	47	340	86%	14%	286	44	330	87%	13%
14227	FARMÁCIA	BACHARELADO	467	143	610	77%	23%	465	140	605	77%	23%
122343	FONOAUDILOGIA	BACHARELADO	138	15	153	90%	10%	131	12	143	92%	8%
14234	MEDICINA	BACHARELADO	287	327	614	47%	53%	293	320	613	48%	52%
14235	NUTRIÇÃO	BACHARELADO	168	31	199	84%	16%	166	29	195	85%	15%
14236	ODONTOLOGIA	BACHARELADO	392	173	565	69%	31%	408	160	568	72%	28%
	CENTRO DE CIÊNCIAS JURÍDICAS		400	452	852	47%	53%	426	449	875	49%	51%
14223	DIREITO	BACHARELADO	400	452	852	47%	53%	426	449	875	49%	51%

TABELA: 23 (PARTE 2)				ENSINO									
GRADUAÇÃO PRESENCIAL (MATRICULADOS): CLASSIFICAÇÃO POR GÊNERO (NA SEDE)													
CÓDIGO	CURSO / UNIDADE UNIVERSITÁRIA	GRAU	1º SEMESTRE			QUANTITATIVO EM PERCENTUAL %		2º SEMESTRE			QUANTITATIVO EM PERCENTUAL %		
			FEMININO	MASCULINO	TOTAL	F	M	FEMININO	MASCULINO	TOTAL	F	M	
CENTRO DE COMUNICAÇÃO E EXPRESSÃO				1.659	939	2.598	64%	36%	1.488	812	2.300	65%	35%
133514	ANIMAÇÃO	BACHARELADO	90	112	202	45%	55%	87	100	187	47%	53%	
111962	ARTES CÊNICAS (NOTURNO)	BACHARELADO	86	61	147	59%	41%	71	47	118	60%	40%	
86625	CINEMA	BACHARELADO	82	81	163	50%	50%	78	67	145	54%	46%	
116526	DESIGN	BACHARELADO	169	123	292	58%	42%	161	108	269	60%	40%	
116530	DESIGN DE PRODUTO	BACHARELADO	105	57	162	65%	35%	98	54	152	64%	36%	
14222	JORNALISMO	BACHARELADO	173	93	266	65%	35%	173	89	262	66%	34%	
5000626	LETRAS - ALEMÃO	BACHARELADO/LICENCIATURA	48	26	74	65%	35%	30	21	51	59%	41%	
51917	LETRAS - ALEMÃO	LICENCIATURA	6	1	7	86%	14%	5	1	6	83%	17%	
351917	LETRAS - ALEMÃO	BACHARELADO	3	3	6	50%	50%	3	2	5	60%	40%	
5000650	LETRAS - ESPANHOL	LICENCIATURA/BACHARELADO	60	22	82	73%	27%	46	20	66	70%	30%	
51937	LETRAS - ESPANHOL	LICENCIATURA	19	5	24	79%	21%	12	6	18	67%	33%	
351937	LETRAS - ESPANHOL	BACHARELADO	16	3	19	84%	16%	13	2	15	87%	13%	
5000651	LETRAS - FRANCÊS	LICENCIATURA/BACHARELADO	72	36	108	67%	33%	57	30	87	66%	34%	
351938	LETRAS - FRANCÊS	BACHARELADO	9	5	14	64%	36%	9	4	13	69%	31%	
51938	LETRAS - FRANCÊS	LICENCIATURA	8	4	12	67%	33%	7	3	10	70%	30%	
5000652	LETRAS - INGLÊS	LICENCIATURA/BACHARELADO	73	37	110	66%	34%	59	29	88	67%	33%	
351941	LETRAS - INGLÊS	BACHARELADO	19	6	25	76%	24%	16	4	20	80%	20%	
51941	LETRAS - INGLÊS	LICENCIATURA	32	20	52	62%	38%	26	15	41	63%	37%	
5000653	LETRAS - ITALIANO	LICENCIATURA/BACHARELADO	55	26	81	68%	32%	42	21	63	67%	33%	
351943	LETRAS - ITALIANO	BACHARELADO	11	2	13	85%	15%	9	3	12	75%	25%	
51943	LETRAS - ITALIANO	LICENCIATURA	6	2	8	75%	25%	2	2	4	50%	50%	
122350	LETRAS - LIBRAS	LICENCIATURA	41	24	65	63%	37%	40	23	63	63%	37%	
122348	LETRAS - LIBRAS	BACHARELADO	40	11	51	78%	22%	35	10	45	78%	22%	
51945	LETRAS - LÍNGUA PORTUGUESA	LICENCIATURA	34	10	44	77%	23%	13	7	20	65%	35%	
351945	LETRAS - LÍNGUA PORTUGUESA	BACHARELADO	36	13	49	73%	27%	11	4	15	73%	27%	
5000654	LETRAS - LÍNGUA PORTUGUESA	LICENCIATURA/BACHARELADO	259	125	384	67%	33%	268	115	383	70%	30%	
82368	SECRETARIADO EXECUTIVO (NOTURNO)	BACHARELADO	107	31	138	78%	22%	117	25	142	82%	18%	

TABELA: 23 (PARTE 3)				ENSINO									
GRADUAÇÃO PRESENCIAL (MATRICULADOS): CLASSIFICAÇÃO POR GÊNERO (NA SEDE)													
CÓDIGO	CURSO / UNIDADE UNIVERSITÁRIA	GRAU	1º SEMESTRE			QUANTITATIVO EM PERCENTUAL %		2º SEMESTRE			QUANTITATIVO EM PERCENTUAL %		
			FEMININO	MASCULINO	TOTAL	F	M	FEMININO	MASCULINO	TOTAL	F	M	
CENTRO DE ESPORTOS				132	308	440	38%	70%	150	321	471	32%	68%
14224	EDUCAÇÃO FÍSICA	LICENCIATURA	78	137	215	36%	64%	90	145	235	38%	62%	
97099	EDUCAÇÃO FÍSICA	BACHARELADO	54	171	225	24%	76%	60	176	236	25%	75%	
CENTRO DE FILOSOFIA E CIÊNCIAS HUMANAS				1.132	1.026	2.158	52%	48%	1.062	958	2.020	53%	47%
1115811	ANTROPOLOGIA	BACHARELADO	60	36	96	63%	38%	43	29	72	60%	40%	
5000622	CIÊNCIAS SOCIAIS	LICENCIATURA/BACHARELADO	165	137	302	55%	45%	164	121	285	58%	42%	
14221	CIÊNCIAS SOCIAIS	LICENCIATURA	15	14	29	52%	48%	7	6	13	54%	46%	
314221	CIÊNCIAS SOCIAIS	BACHARELADO	9	8	17	53%	47%	4	7	11	36%	64%	
14228	FILOSOFIA	LICENCIATURA	47	83	130	36%	64%	46	74	120	38%	62%	
314228	FILOSOFIA	BACHARELADO	46	81	127	36%	64%	47	82	129	36%	64%	
5000624	GDGRAFIA	LICENCIATURA/BACHARELADO	92	156	248	37%	63%	97	153	250	39%	61%	
14230	GDGRAFIA	LICENCIATURA	14	18	32	44%	56%	6	10	16	38%	63%	
314230	GDGRAFIA	BACHARELADO	13	17	30	43%	57%	12	14	26	46%	54%	
1114547	GEOLOGIA	BACHARELADO	48	78	126	38%	62%	45	75	120	38%	63%	
14231/314231	HISTÓRIA	LICENCIATURA	17	20	37	46%	54%	11	9	20	55%	45%	
5000625	HISTÓRIA	BACHARELADO/LICENCIATURA	171	185	356	48%	52%	169	196	365	46%	54%	
1156456	LICENCIATURA INTERCULTURAL INDÍGENA	LICENCIATURA	16	30	46	35%	65%	15	31	46	33%	67%	
1115842	MUSEOLOGIA	BACHARELADO	93	22	115	81%	19%	79	20	99	80%	20%	
14238	PSICOLOGIA	LICENCIATURA	29	14	43	67%	33%	22	12	34	65%	35%	
314238	PSICOLOGIA	BACHARELADO	297	127	424	70%	30%	295	119	414	71%	29%	
CENTRO DE CIÊNCIAS FÍSICAS E MATEMÁTICAS				512	698	1.210	42%	58%	467	620	1.087	43%	57%
14229	FÍSICA	BACHARELADO	64	140	204	31%	69%	52	129	181	29%	71%	
42696	FÍSICA (NOTURNO)	LICENCIATURA	48	112	160	30%	70%	45	102	147	31%	69%	
25831	MATEMÁTICA	BACHARELADO	15	63	78	19%	81%	15	57	72	21%	79%	
14233	MATEMÁTICA	LICENCIATURA	66	123	189	35%	65%	55	100	155	35%	65%	
1169589	METEOROLOGIA	BACHARELADO	29	39	68	43%	57%	25	30	55	45%	55%	
111956	OCEANOGRAFIA	BACHARELADO	82	47	129	64%	36%	71	41	112	63%	37%	
5000627	QUÍMICA	BACHARELADO/LICENCIATURA	73	72	145	50%	50%	62	65	127	49%	51%	
43193	QUÍMICA TECNOLÓGICA	BACHARELADO	19	22	41	46%	54%	19	24	43	44%	56%	
314239	QUÍMICA	BACHARELADO	59	45	104	57%	43%	66	41	107	62%	38%	
116536	QUÍMICA	LICENCIATURA	57	35	92	62%	38%	57	31	88	65%	35%	

TABELA: 23 (PARTE 4)				ENSINO									
GRADUAÇÃO PRESENCIAL (MATRICULADOS): CLASSIFICAÇÃO POR GÊNERO (NA SEDE)													
CÓDIGO	CURSO / UNIDADE UNIVERSITÁRIA	GRAU	1º SEMESTRE			QUANTITATIVO EM PERCENTUAL %		2º SEMESTRE			QUANTITATIVO EM PERCENTUAL %		
			FEMININO	MASCULINO	TOTAL	F	M	FEMININO	MASCULINO	TOTAL	F	M	
CENTRO SÓCIO-ECONÔMICO				1.581	1.651	3.232	49%	51%	1.541	1.595	3.136	49%	51%
14213	ADMINISTRAÇÃO	BACHARELADO	379	452	831	46%	54%	370	453	823	45%	55%	
14219	CIÊNCIAS CONTÁBEIS	BACHARELADO	321	409	730	44%	56%	307	395	702	44%	56%	
14220	CIÊNCIAS ECONÔMICAS	BACHARELADO	188	546	734	26%	74%	185	511	696	27%	73%	
116532	RELAÇÕES INTERNACIONAIS	BACHARELADO	227	167	394	58%	42%	221	161	382	58%	42%	
14240	SERVIÇO SOCIAL	BACHARELADO	466	77	543	86%	14%	458	75	533	86%	14%	
CENTRO TECNOLÓGICO				1.537	3.854	5.391	29%	71%	1.509	3.652	5.161	29%	71%
14215	ARQUITETURA E URBANISMO	BACHARELADO	318	160	478	67%	33%	308	153	461	67%	33%	
14217	CIÊNCIA DA COMPUTAÇÃO	BACHARELADO	477	433	910	10%	90%	51	398	449	11%	89%	
14241	ENGENHARIA CIVIL	BACHARELADO	177	340	517	34%	66%	184	338	522	35%	65%	
14226	ENGENHARIA DE ALIMENTOS	BACHARELADO	126	60	186	68%	32%	125	57	182	69%	31%	
14249	ENGENHARIA DE CONTROLE E AUTOMAÇÃO	BACHARELADO	51	353	404	13%	87%	53	339	392	14%	86%	
20135	ENGENHARIA DE MATERIAIS	BACHARELADO	102	174	276	37%	63%	93	157	250	37%	63%	
35550	ENGENHARIA DE PRODUÇÃO CIVIL	BACHARELADO	72	120	192	38%	63%	75	110	185	41%	59%	
31945	ENGENHARIA DE PRODUÇÃO ELÉTRICA	BACHARELADO	43	119	162	27%	73%	39	112	151	26%	74%	
23960	ENGENHARIA DE PRODUÇÃO MECÂNICA	BACHARELADO	40	152	192	21%	79%	32	148	180	18%	82%	
122341	ENGENHARIA ELETRÔNICA	BACHARELADO	38	248	286	13%	87%	38	222	260	15%	85%	
14242	ENGENHARIA ELÉTRICA	BACHARELADO	61	393	454	13%	87%	60	417	477	13%	87%	
14243	ENGENHARIA MECÂNICA	BACHARELADO	63	497	560	11%	89%	65	480	545	12%	88%	
14247	ENGENHARIA QUÍMICA	BACHARELADO	102	129	231	44%	56%	101	138	239	42%	58%	
14248	ENGENHARIA SANITÁRIA E AMBIENTAL	BACHARELADO	226	175	401	56%	44%	222	165	387	57%	43%	
21600	SISTEMAS DE INFORMAÇÃO (NOTURNO)	BACHARELADO	71	501	572	12%	88%	63	418	481	13%	87%	
TOTAL DO CAMPUS FLORIANÓPOLIS				10.468	10.733	21.201	49%	51%	10.023	10.098	20.121	50%	50%

TABELA: 23 (PARTE 5)				ENSINO									
GRADUAÇÃO PRESENCIAL (MATRICULADOS): CLASSIFICAÇÃO POR GÊNERO (FORA DE SEDE)													
CÓDIGO	CURSO / UNIDADE UNIVERSITÁRIA	GRAU	1º SEMESTRE			QUANTITATIVO EM PERCENTUAL %		2º SEMESTRE			QUANTITATIVO EM PERCENTUAL %		
			FEMININO	MASCULINO	TOTAL	F	M	FEMININO	MASCULINO	TOTAL	F	M	
CENTRO DE CIÊNCIAS, TECNOLOGIAS E SAÚDE				458	648	1.106	41%	59%	497	661	1.158	43%	57%
1133610	ENGENHARIA DE COMPUTAÇÃO	BACHARELADO	30	212	242	12%	88%	34	225	259	13%	87%	
1105824	ENGENHARIA DE ENERGIA	BACHARELADO	69	160	229	30%	70%	62	143	205	30%	70%	
1126962	FISIOTERAPIA	BACHARELADO	218	55	273	80%	20%	228	59	287	79%	21%	
5001427	MEDICINA	BACHARELADO	103	84	187	55%	45%	130	103	233	56%	44%	
1084054	TECNOLOGIAS DA INFORMAÇÃO E COMUNICAÇÃO (NOTURNO)	BACHARELADO	38	137	175	22%	78%	43	131	174	25%	75%	
TOTAL DO CAMPUS DE ARAÇARANGUÁ				458	648	1.106	41%	59%	497	661	1.158	43%	57%
CENTRO TECNOLÓGICO, DE CIÊNCIAS EXATAS E EDUCAÇÃO				361	589	950	38%	62%	351	592	943	37%	63%
1270376	ENGENHARIA DE CONTROLE E AUTOMAÇÃO	BACHARELADO	66	324	390	17%	83%	63	312	375	17%	83%	
1270375	ENGENHARIA DE MATERIAIS	BACHARELADO	86	131	217	40%	60%	77	120	197	39%	61%	
1270377	ENGENHARIA TÊXTIL	BACHARELADO	88	39	127	69%	31%	75	44	119	63%	37%	
1270371	MATEMÁTICA	LICENCIATURA	36	42	78	46%	54%	44	53	97	45%	55%	
1453638	QUÍMICA	BACHARELADO	39	18	57	68%	32%	52	32	84	62%	38%	
1270372	QUÍMICA (NOTURNO)	LICENCIATURA	46	35	81	57%	43%	40	31	71	56%	44%	
TOTAL DO CAMPUS DE BLUMENAU				361	589	950	38%	62%	351	592	943	37%	63%
CENTRO DE CIÊNCIAS RURAIS				462	286	748	62%	38%	446	266	712	63%	37%
1184410	AGRONOMIA	BACHARELADO	119	155	274	43%	57%	105	139	244	43%	57%	
1184098	ENGENHARIA FLORESTAL	BACHARELADO	66	54	120	55%	45%	57	50	107	53%	47%	
1175716	MEDICINA VETERINÁRIA	BACHARELADO	277	77	354	78%	22%	284	77	361	79%	21%	
TOTAL DO CAMPUS DE CURITIBANOS				462	286	748	62%	38%	446	266	712	63%	37%
CENTRO TECNOLÓGICO DE JOINVILLE				406	1.063	1.469	28%	72%	399	1.053	1.452	27%	73%
1270287	ENGENHARIA AEROSPAÇIAL	BACHARELADO	61	198	259	24%	76%	60	198	258	23%	77%	
1270297	ENGENHARIA AUTOMOTIVA	BACHARELADO	25	193	218	11%	89%	28	203	231	12%	88%	
1270310	ENGENHARIA CIVIL DE INFRAESTRUTURA	BACHARELADO	95	96	191	50%	50%	93	81	174	53%	47%	
1270311	ENGENHARIA DE TRANSPORTES E LOGÍSTICA	BACHARELADO	43	93	136	32%	68%	46	91	137	34%	66%	
1270303	ENGENHARIA FERROVIÁRIA E METROVIÁRIA	BACHARELADO	26	70	96	27%	73%	23	70	93	25%	75%	
1270305	ENGENHARIA MECATRÔNICA	BACHARELADO	42	207	249	17%	83%	40	206	246	16%	84%	
1270308	ENGENHARIA NAVAL	BACHARELADO	87	146	233	37%	63%	80	135	215	37%	63%	
1084137	CIÊNCIA E TECNOLOGIA	BACHARELADO	27	60	87	31%	69%	29	69	98	30%	70%	
TOTAL DO CAMPUS DE JOINVILLE				406	1.063	1.469	28%	72%	399	1.053	1.452	27%	73%
TOTAL GERAL				12.155	13.319	25.474	48%	52%	11.716	12.670	24.386	48%	52%

Fonte: Censo de Educação Superior INEP/MEC, UFSC (2022).

Tabela 24 - Graduação à distância: classificação por gênero.

TABELA: 24			ENSINO									
GRADUAÇÃO À DISTÂNCIA (MATRICULADOS): CLASSIFICAÇÃO POR GÊNERO												
CÓDIGO	CURSO	GRAU	1º SEMESTRE			QUANTITATIVO (%)		2º SEMESTRE			QUANTITATIVO (%)	
			Feminino	Masculino	TOTAL	Feminino	Masculino	Feminino	Masculino	TOTAL	Feminino	Masculino
1130129	ADMINISTRAÇÃO	BACHARELADO	50	57	107	47%	53%	34	40	74	46%	54%
123582	ADMINISTRAÇÃO PÚBLICA	BACHARELADO	22	19	41	54%	46%	0	0	0	0%	0%
113459	CIÊNCIAS BIOLÓGICAS	LICENCIATURA	12	7	19	63%	37%	7	5	12	58%	42%
113467	CIÊNCIAS CONTÁBEIS	BACHARELADO	5	2	7	71%	29%	0	0	0	0%	0%
113457	FILOSOFIA	LICENCIATURA	7	6	13	54%	46%	3	3	6	50%	50%
99482	FÍSICA	LICENCIATURA	3	15	18	17%	83%	2	11	13	15%	85%
99454	LETRAS - LIBRAS	LICENCIATURA	19	5	24	79%	21%	56	24	80	70%	30%
113485	LETRAS - LIBRAS	BACHARELADO	18	8	26	69%	31%	53	27	80	66%	34%
113463	LETRAS - PORTUGUÊS	LICENCIATURA	34	7	41	83%	17%	27	6	33	82%	18%
99460	MATEMÁTICA	LICENCIATURA	1	12	13	8%	92%	0	10	10	0%	100%
TOTAL			171	138	309	55%	45%	182	126	308	59%	41%

Fonte: Superintendência de Governança Eletrônica e Tecnologia da Informação e Comunicação (SETIC) e Censo de Educação Superior INEP/MEC, UFSC (2022).

Tabela 25 - Pós-graduação: cursos de especialização - classificação por gênero.

TABELA: 25		ENSINO				
CURSOS DE ESPECIALIZAÇÃO: CLASSIFICAÇÃO POR GÊNERO						
UNIDADE	CURSO	FEMININO	MASCULINO	TOTAL	QUANTITATIVO EM PERCENTUAL %	
					FEMININO	MASCULINO
CED	Curso de Especialização em Conservação e Restauração de Documentos em Suporte de Papel	11	2	13	85%	15%
	Permacultura	17	6	23	74%	26%
TOTAL CENTRO DE CIÊNCIAS DA EDUCAÇÃO		28	8	36	78%	22%
CSE	Curso de Especialização em Planejamento e Controle da Gestão de Saúde	21	12	33	64%	36%
TOTAL CENTRO SOCIOECONÔMICO		21	12	33	64%	36%
CCS	Curso de Especialização em Atenção à Saúde das Pessoas com Sobrepeso e Obesidade	779	159	938	83%	17%
	Curso de Especialização em Atenção Primária em Saúde	21	17	38	55%	45%
	Curso de Especialização para Atenção à Saúde de Pessoas com Sobrepeso e Obesidade	306	64	370	83%	17%
	Curso de Especialização Atenção às Pessoas com Doenças Crônicas Não-Transmissíveis	465	82	547	85%	15%
	Curso de Especialização em Atenção Básica de Saúde	215	169	384	56%	44%
	Curso de Especialização em Medicina de Família e Comunidade	339	374	713	48%	52%
TOTAL CENTRO DE CIÊNCIAS DA SAÚDE		2.125	865	2.990	71%	29%
TOTAL		2.174	885	3.059	71%	29%

Fonte: Pró Reitoria de Pós-Graduação (PROPG) / Sistema de Controle Acadêmico da Pós-Graduação (CAPG), UFSC, 2022.

Tabela 26 - Pós-graduação: cursos de mestrado - classificação por gênero.

TABELA: 26 (PARTE 1)		ENSINO				
CURSOS DE MESTRADO: CLASSIFICAÇÃO POR GÊNERO		MATRICULADOS			QUANTITATIVO EM PERCENTUAL %	
UNIDADE	CURSO	FEMININO	MASCULINO	TOTAL	FEMININO	MASCULINO
CCA	AGROECOSSISTEMAS	16	26	42	38%	62%
	AQUICULTURA	24	24	48	50%	50%
	CIÊNCIA DOS ALIMENTOS	25	9	34	74%	26%
	RECURSOS GENÉTICOS VEGETAIS	15	9	24	63%	38%
	TOTAL CENTRO DE CIÊNCIAS AGRÁRIAS	80	68	148	54%	46%
CCB	BIOLOGIA CELULAR E DO DESENVOLVIMENTO	32	15	47	68%	32%
	BIOLOGIA DE FUNGOS, ALGAS E PLANTAS	23	17	40	58%	43%
	BIOQUÍMICA	16	5	21	76%	24%
	BIOTECNOLOGIA E BIOCIÊNCIAS	24	12	36	67%	33%
	ECOLOGIA	24	18	42	57%	43%
	FARMACOLOGIA	17	11	28	61%	39%
	MULTICÊNTRICO EM CIÊNCIAS FISIOLÓGICAS	10	3	13	77%	23%
	NEUROCIÊNCIAS	18	3	21	86%	14%
	TOTAL CENTRO DE CIÊNCIAS BIOLÓGICAS	164	84	248	66%	34%
CCE	DESIGN	22	12	34	65%	35%
	ESTUDOS DA TRADUÇÃO	33	23	56	59%	41%
	INGLÊS: ESTUDOS LINGÜÍSTICOS E LITERÁRIOS	19	17	36	53%	47%
	JORNALISMO	27	23	50	54%	46%
	LINGÜÍSTICA	67	27	94	71%	29%
	LITERATURA	40	30	70	57%	43%
TOTAL CENTRO DE COMUNICAÇÃO E EXPRESSÃO	208	132	340	61%	39%	
CCJ	DIREITO	69	77	146	47%	53%
TOTAL CENTRO DE CIÊNCIAS JURÍDICAS	69	77	146	47%	53%	
CCS	ASSISTÊNCIA FARMACÊUTICA	14	2	16	88%	13%
	CIÊNCIAS MÉDICAS-NOVO	19	13	32	59%	41%
	ENFERMAGEM	57	11	68	84%	16%
	FARMÁCIA	30	5	35	86%	14%
	FONOAUDIOLOGIA	29	4	33	88%	12%
	NUTRIÇÃO	68	5	73	93%	7%
	ODONTOLOGIA	37	18	55	67%	33%
	SAÚDE COLETIVA	47	16	63	75%	25%
TOTAL CENTRO DE CIÊNCIAS DA SAÚDE	301	74	375	80%	20%	
CDS	EDUCAÇÃO FÍSICA	31	30	61	51%	49%
TOTAL CENTRO DE DESPORTOS	31	30	61	51%	49%	
CED	CIÊNCIA DA INFORMAÇÃO	28	14	42	67%	33%
	EDUCAÇÃO	61	25	86	71%	29%
	EDUCAÇÃO CIENTÍFICA E TECNOLÓGICA	47	29	76	62%	38%
	TOTAL CENTRO DE CIÊNCIAS DA EDUCAÇÃO	136	68	204	67%	33%

TABELA: 26 (PARTE 2)				ENSINO		
CURSOS DE MESTRADO: CLASSIFICAÇÃO POR GÊNERO						
UNIDADE	CURSO	MATRICULADOS			QUANTITATIVO EM PERCENTUAL %	
		FEMININO	MASCULINO	TOTAL	FEMININO	MASCULINO
CFH	ANTROPOLOGIA SOCIAL	30	20	50	60%	40%
	FILOSOFIA	18	42	60	30%	70%
	GEOGRAFIA	12	25	37	32%	68%
	GEOLOGIA	7	24	31	23%	77%
	HISTÓRIA	20	25	45	44%	56%
	PSICOLOGIA	79	26	105	75%	25%
	SOCIOLOGIA E CIÊNCIA POLÍTICA	24	21	45	53%	47%
TOTAL CENTRO DE FILOSOFIA E CIÊNCIAS HUMANAS		190	183	373	50,94%	49,06%
CFM	FÍSICA	11	17	28	39%	61%
	MATEMÁTICA PURA E APLICADA	8	18	26	31%	69%
	OCEANOGRAFIA	24	13	37	65%	35%
	QUÍMICA	28	35	63	44%	56%
TOTAL CENTRO DE CIÊNCIAS FÍSICAS E MATEMÁTICA		71	83	154	46,10%	53,90%
CSE	ADMINISTRAÇÃO	15	13	28	54%	46%
	CONTABILIDADE	24	18	42	57%	43%
	ECONOMIA	2	13	15	13%	87%
	RELAÇÕES INTERNACIONAIS	21	23	44	48%	52%
	SERVIÇO SOCIAL	44	16	60	73%	27%
	TOTAL CENTRO SOCIOECONÔMICO		106	83	189	56,08%
CTC	ARQUITETURA E URBANISMO	61	27	88	69%	31%
	CIÊNCIA DA COMPUTAÇÃO	12	60	72	17%	83%
	CIÊNCIA E ENGENHARIA DE MATERIAIS	22	36	58	38%	62%
	ENGENHARIA AMBIENTAL	33	15	48	69%	31%
	ENGENHARIA CIVIL	31	55	86	36%	64%
	ENGENHARIA DE ALIMENTOS	21	10	31	68%	32%
	ENGENHARIA DE AUTOMAÇÃO E SISTEMAS	6	46	52	12%	88%
	ENGENHARIA DE PRODUÇÃO	19	23	42	45%	55%
	ENGENHARIA DE TRANSPORTES E GESTÃO TERRITORIAL	35	58	93	38%	62%
	ENGENHARIA E GESTÃO DO CONHECIMENTO	46	38	84	55%	45%
	ENGENHARIA ELÉTRICA	22	135	157	14%	86%
	ENGENHARIA MECÂNICA	30	128	158	19%	81%
	ENGENHARIA QUÍMICA	41	42	83	49%	51%
TOTAL CENTRO TECNOLÓGICO		379	673	1.052	36,03%	63,97%
ARA	CIÊNCIAS DA REABILITAÇÃO	34	8	42	81%	19%
	ENERGIA E SUSTENTABILIDADE	15	26	41	37%	63%
	TECNOLOGIAS DA INFORMAÇÃO E COMUNICAÇÃO	39	32	71	55%	45%
TOTAL DO CENTRO DE CIÊNCIAS, TECNOLOGIAS E SAÚDE		88	66	154	57,14%	42,86%
BNU	ENGENHARIA TÊXTIL	29	19	48	60%	40%
	NANOCIÊNCIA, PROCESSOS E MATERIAIS AVANÇADOS	28	12	40	70%	30%
TOTAL DO CENTRO TECNOLÓGICO, DE CIÊNCIAS EXATAS E EDUCAÇÃO		57	31	88	64,77%	35,23%
CBS	ECOSSISTEMAS AGRÍCOLAS E NATURAIS	14	11	25	56%	44%
	MEDICINA VETERINÁRIA CONVENCIONAL E INTEGRATIVA	21	5	26	81%	19%
	TOTAL DO CENTRO DE CIÊNCIAS RURAIS		35	16	51	68,63%
JOI	ENGENHARIA DE SISTEMAS ELETRÔNICOS	3	16	19	16%	84%
	ENGENHARIA E CIÊNCIAS MECÂNICAS	25	64	89	28%	72%
TOTAL DO CENTRO TECNOLÓGICO DE JOINVILLE		28	80	108	25,93%	74,07%
TOTAL		1.943	1.748	3.691	52,64%	47,36%

Fonte: Pró Reitoria de Pós-Graduação (PROPG) / Sistema de Controle Acadêmico da Pós-Graduação (CAPG), UFSC, 2022.

Tabela 27 - Pós-graduação: cursos de mestrado em outras instituições - classificação por gênero.

TABELA: 27				ENSINO				
CURSOS DE MESTRADO EM OUTRAS INSTITUIÇÕES: CLASSIFICAÇÃO POR GÊNERO							QUANTITATIVO EM PERCENTUAL %	
UNIDADE	CURSO	IES RECEPTORA	MUNICÍPIO E ESTADO	FEMININO	MASCULINO	TOTAL	FEMININO	MASCULINO
							FEMININO	MASCULINO
CTC	ENGENHARIA E GESTÃO DO CONHECIMENTO	Ministério da Justiça e Segurança Pública	BRASÍLIA - DF	7	23	30	23%	77%
CED	CIÊNCIA DA INFORMAÇÃO	Academia Nacional de Polícia	BRASÍLIA - DF	1	22	23	4%	96%
CCS	GESTÃO DO CUIDADO EM ENFERMAGEM	Universidade Federal de Rondônia	PORTO VELHO - RO	15	4	19	79%	21%
CSE	ADMINISTRAÇÃO UNIVERSITÁRIA	Fundação Universidade Federal do Mato Grosso do Sul	CAMPO GRNADE - MS	4	8	12	33%	67%
TOTAL				27	57	84	32%	68%

Fonte: Pró Reitoria de Pós-Graduação (PROPG) / Sistema de Controle Acadêmico da Pós-Graduação (CAPG), UFSC, 2022.

Tabela 28 - Pós-graduação: cursos de mestrado profissionalizante - classificação por gênero.

TABELA: 28		ENSINO				
CURSOS DE MESTRADO PROFISSIONALIZANTE: CLASSIFICAÇÃO POR GÊNERO						
UNIDADE	CURSO	MATRICULADOS			QUANTITATIVO EM PERCENTUAL %	
		FEMININO	MASCULINO	TOTAL	FEMININO	MASCULINO
CSE	ADMINISTRAÇÃO UNIVERSITÁRIA	50	31	81	62%	38%
	PLANEJAMENTO E CONTROLE DE GESTÃO	88	36	124	71%	29%
	PROPRIEDADE INTELECTUAL E TRANSFERÊNCIA DE TECNOLOGIA PARA INOVAÇÃO	18	20	38	47%	53%
TOTAL CENTRO SOCIOECONÔMICO		156	87	243	64%	36%
CCS	GESTÃO DO CUIDADO EM ENFERMAGEM	58	7	65	89%	11%
	INFORMÁTICA EM SAÚDE	16	19	35	46%	54%
	SAÚDE MENTAL E ATENÇÃO PSICOSSOCIAL	28	13	41	68%	32%
TOTAL CENTRO DE CIÊNCIAS DA SAÚDE		102	39	141	72%	28%
CCB	FARMACOLOGIA	21	12	33	64%	36%
	ENSINO DE BIOLOGIA EM REDE NACIONAL	24	16	40	60%	40%
	PERÍCIAS CRIMINAIS AMBIENTAIS	5	9	14	36%	64%
TOTAL CENTRO DE CIÊNCIAS BIOLÓGICAS		50	37	87	57%	43%
CCJ	DIREITO	25	30	55	45%	55%
TOTAL CENTRO DE CIÊNCIAS JURÍDICAS		25	30	55	45%	55%
CED	ENSINO DE HISTÓRIA	5	12	17	29%	71%
TOTAL CENTRO DE CIÊNCIAS DA EDUCAÇÃO		5	12	17	29%	71%
CFH	DESASTRES NATURAIS	17	18	35	49%	51%
TOTAL CENTRO DE FILOSOFIA E CIÊNCIAS HUMANAS		17	18	35	49%	51%
CFM	ENSINO DE FÍSICA	8	18	26	31%	69%
	MATEMÁTICA	11	11	22	50%	50%
TOTAL CENTRO DE CIÊNCIAS FÍSICAS E MATEMÁTICA		19	29	48	40%	60%
CTC	MÉTODOS E GESTÃO EM AVALIAÇÃO	19	2	21	90%	10%
TOTAL CENTRO TECNOLÓGICO		19	2	21	90%	10%
ARA	ENSINO DE FÍSICA	5	13	18	28%	72%
TOTAL DO CENTRO DE CIÊNCIAS, TECNOLOGIAS E SAÚDE		5	13	18	28%	72%
BNU	ENSINO DE FÍSICA	5	14	19	26%	74%
	MATEMÁTICA	8	19	27	30%	70%
TOTAL DO CENTRO TECNOLÓGICO, DE CIÊNCIAS EXATAS E EDUCAÇÃO		13	33	46	28%	72%
CCE	LETRAS	14	5	19	74%	26%
TOTAL		411	300	711	58%	42%

Fonte: Pró Reitoria de Pós-Graduação (PROPG) / Sistema de Controle Acadêmico da Pós-Graduação (CAPG), UFSC, 2022.

Tabela 29 - Pós-graduação: cursos de doutorado - classificação por gênero.

TABELA: 29 (PARTE 1)		ENSINO				
CURSOS DE DOUTORADO: CLASSIFICAÇÃO POR GÊNERO						
UNIDADE	CURSO	MATRICULADOS			QUANTITATIVO EM PERCENTUAL %	
		FEMININO	MASCULINO	TOTAL	FEMININO	MASCULINO
CCA	AQUICULTURA	33	16	49	67%	33%
	AGROECOSSISTEMAS	15	23	38	39%	61%
	CIÊNCIA DOS ALIMENTOS	36	8	44	82%	18%
	RECURSOS GENÉTICOS VEGETAIS	23	17	40	58%	43%
	TOTAL CENTRO DE CIÊNCIAS AGRÁRIAS	107	64	171	63%	37%
CCB	BIOLOGIA CELULAR E DO DESENVOLVIMENTO	12	10	22	55%	45%
	BIOLOGIA DE FUNGOS, ALGAS E PLANTAS	17	7	24	71%	29%
	BIOQUÍMICA	29	9	38	76%	24%
	BIOTECNOLOGIA E BIOCIÊNCIAS	26	11	37	70%	30%
	ECOLOGIA	16	16	32	50%	50%
	FARMACOLOGIA	25	15	40	63%	38%
	MULTICÊNTRICO EM CIÊNCIAS FISIOLÓGICAS	3	1	4	75%	25%
	NEUROCIÊNCIAS	22	13	35	63%	37%
TOTAL CENTRO DE CIÊNCIAS BIOLÓGICAS	150	82	232	65%	35%	
CCE	DESIGN	28	27	55	51%	49%
	ESTUDOS DA TRADUÇÃO	61	41	102	60%	40%
	INGLÊS: ESTUDOS LINGÜÍSTICOS E LITERÁRIOS	28	18	46	61%	39%
	JORNALISMO	26	20	46	57%	43%
	LINGÜÍSTICA	109	42	151	72%	28%
	LITERATURA	56	39	95	59%	41%
TOTAL CENTRO DE COMUNICAÇÃO E EXPRESSÃO	308	187	495	62%	38%	
CCJ	DIREITO	55	46	101	54%	46%
TOTAL CENTRO DE CIÊNCIAS JURÍDICAS	55	46	101	54%	46%	
CCS	ASSISTÊNCIA FARMACÊUTICA	8	4	12	67%	33%
	CIÊNCIAS MÉDICAS-NOVO	24	9	33	73%	27%
	ENFERMAGEM	86	22	108	80%	20%
	FARMÁCIA	27	11	38	71%	29%
	NUTRIÇÃO	41	2	43	95%	5%
	ODONTOLOGIA	53	23	76	70%	30%
	SAÚDE COLETIVA	61	17	78	78%	22%
TOTAL CENTRO DE CIÊNCIAS DA SAÚDE	300	88	388	77%	23%	
CDS	EDUCAÇÃO FÍSICA	17	28	45	38%	62%
TOTAL CENTRO DE DESPORTOS	17	28	45	38%	62%	

TABELA: 29 (PARTE 2)		ENSINO				
CURSOS DE DOUTORADO: CLASSIFICAÇÃO POR GÊNERO						
UNIDADE	CURSO	MATRICULADOS			QUANTITATIVO EM PERCENTUAL %	
		FEMININO	MASCULINO	TOTAL	FEMININO	MASCULINO
CED	CIÊNCIA DA INFORMAÇÃO	27	24	51	53%	47%
	EDUCAÇÃO	111	49	160	69%	31%
	EDUCAÇÃO CIENTÍFICA E TECNOLÓGICA	64	57	121	53%	47%
	TOTAL CENTRO DE CIÊNCIAS DA EDUCAÇÃO	202	130	332	61%	39%
CFH	ANTROPOLOGIA SOCIAL	55	24	79	70%	30%
	FILOSOFIA	23	55	78	29%	71%
	GEOGRAFIA	29	35	64	45%	55%
	HISTÓRIA	44	34	78	56%	44%
	INTERDISCIPLINAR EM CIÊNCIAS HUMANAS	43	22	65	66%	34%
	PSICOLOGIA	66	35	101	65%	35%
	SOCIOLOGIA E CIÊNCIA POLÍTICA	25	30	55	45%	55%
TOTAL CENTRO DE FILOSOFIA E CIÊNCIAS HUMANAS	285	235	520	55%	45%	
CFM	FÍSICA	10	43	53	19%	81%
	MATEMÁTICA PURA E APLICADA	10	22	32	31%	69%
	QUÍMICA	57	58	115	50%	50%
	TOTAL CENTRO DE CIÊNCIAS FÍSICAS E MATEMÁTICA	77	123	200	39%	62%
CSE	ADMINISTRAÇÃO	39	35	74	53%	47%
	CONTABILIDADE	37	24	61	61%	39%
	ECONOMIA	5	13	18	28%	72%
	RELAÇÕES INTERNACIONAIS	12	10	22	55%	45%
	SERVIÇO SOCIAL	44	15	59	75%	25%
TOTAL CENTRO SOCIOECONÔMICO	137	97	234	59%	41%	
CTC	ARQUITETURA E URBANISMO	39	22	61	64%	36%
	CIÊNCIA DA COMPUTAÇÃO	5	50	55	9%	91%
	CIÊNCIA E ENGENHARIA DE MATERIAIS	33	48	81	41%	59%
	ENGENHARIA AMBIENTAL	30	24	54	56%	44%
	ENGENHARIA CIVIL	45	44	89	51%	49%
	ENGENHARIA DE ALIMENTOS	43	24	67	64%	36%
	ENGENHARIA DE AUTOMAÇÃO E SISTEMAS	12	42	54	22%	78%
	ENGENHARIA DE PRODUÇÃO	42	39	81	52%	48%
	ENGENHARIA E GESTÃO DO CONHECIMENTO	94	96	190	49%	51%
	ENGENHARIA ELÉTRICA	18	78	96	19%	81%
	ENGENHARIA MECÂNICA	29	123	152	19%	81%
ENGENHARIA QUÍMICA	72	46	118	61%	39%	
TOTAL CENTRO TECNOLÓGICO	462	636	1.098	42%	58%	
TOTAL	2.100	1.716	3.816	55%	45%	

Fonte: Pró Reitoria de Pós-Graduação (PROPG) / Sistema de Controle Acadêmico da Pós-Graduação (CAPG), UFSC, 2022.

Tabela 30 - Pós-Graduação: doutorado outras instituições - classificação por gênero.

TABELA: 30			ENSINO				
CURSOS DE DOUTORADO EM OUTRAS INSTITUIÇÕES: CLASSIFICAÇÃO POR GÊNERO							
UNIDADE	CURSO	IES RECEPTORA	FEMININO	MASCULINO	TOTAL	QUANTITATIVO EM PERCENTUAL %	
						FEMININO	MASCULINO
CED	CIÊNCIA DA INFORMAÇÃO	Universidade Estadual de Montes Claros - UNIMONTES	4	8	12	33%	67%
CCJ	DIREITO	Faculdade Luciano Feijão	0	0	0	0%	0%
CED	EDUCAÇÃO CIENTÍFICA E TECNOLÓGICA	Instituto Federal Catarinense	4	10	14	29%	71%
CTC	ENGENHARIA DE ALIMENTOS	Instituto Federal de Educação, Ciência e Tecnologia do Ceará	8	3	11	73%	27%
CCS	ENFERMAGEM	Universidad de Magallanes	6	0	6	100%	0%
CCS	SAÚDE COLETIVA	Universidade Federal do Amapá (UNIFAP)	12	7	19	63%	37%
CFH	INTERDISCIPLINAR EM CIÊNCIAS HUMANAS	Universidad Vale do Rio Doce	0	1	1	0%	100%
TOTAL			34	29	63	54%	46%

Fonte: Pró Reitoria de Pós-Graduação (PROPG) / Sistema de Controle Acadêmico da Pós-Graduação (CAPG), UFSC, 2022.

Tabela 31 - Pós-Graduação: doutorado profissional - classificação por gênero.

TABELA: 31		ENSINO				
CURSOS DE DOUTORADO PROFISSIONALIZANTE: CLASSIFICAÇÃO POR GÊNERO						
UNIDADE	CURSO	FEMININO	MASCULINO	TOTAL	QUANTITATIVO EM PERCENTUAL %	
					FEMININO	MASCULINO
CCS	GESTÃO DO CUIDADO EM ENFERMAGEM	38	7	45	84%	16%
TOTAL		38	7	45	84%	16%

Fonte: Pró Reitoria de Pós-Graduação (PROPG) / Sistema de Controle Acadêmico da Pós-Graduação (CAPG), UFSC, 2022.

Tabela 32 – Técnico-Administrativos: classificação por gênero.

CLASSIFICAÇÃO POR GÊNERO	GESTÃO				
	TÉCNICOS ADMINISTRATIVOS : CLASSIFICAÇÃO POR GÊNERO				
	FEMININO	MASCULINO	TOTAL	QUANTITATIVO EM PERCENTUAL %	
				FEMININO	MASCULINO
TÉCNICOS ADMINISTRATIVOS	1.648	1.280	2.928	56%	44%
TOTAL	1.648	1.280	2.928	56%	44%

Fonte: Pró-Reitoria de Desenvolvimento e Gestão de Pessoas (PRODEGESP), UFSC, 2022.

Tabela 33 – Docentes: classificação por gênero.

UNIDADE UNIVERSITÁRIA	GESTÃO				
	DOCENTES: CLASSIFICAÇÃO POR GÊNERO				
	FEMININO	MASCULINO	TOTAL	QUANTITATIVO EM PERCENTUAL %	
				FEMININO	MASCULINO
ENSINO SUPERIOR	1.036	1.377	2.413	43%	57%
CAMPUS FLORIANÓPOLIS	886	1.148	2.034	44%	56%
CENTRO DE CIÊNCIAS AGRÁRIAS	44	56	100	44%	56%
CENTRO DE CIÊNCIAS BIOLÓGICAS	73	88	161	45%	55%
CENTRO DE CIÊNCIAS DA EDUCAÇÃO	97	54	151	64%	36%
CENTRO DE CIÊNCIAS DA SAÚDE	231	141	372	62%	38%
CENTRO DE CIÊNCIAS FÍSICAS E MATEMÁTICAS	42	148	190	22%	78%
CENTRO DE CIÊNCIAS JURÍDICAS	23	40	63	37%	63%
CENTRO DE COMUNICAÇÃO E EXPRESSÃO	127	104	231	55%	45%
CENTRO DE DESPORTOS	18	31	49	37%	63%
CENTRO FILOSOFIA E CIÊNCIAS HUMANAS	83	105	188	44%	56%
CENTRO SOCIOECONÔMICO	66	87	153	43%	57%
CENTRO TECNOLÓGICO	82	294	376	22%	78%
CAMPUS DE ARARANGUÁ	56	55	111	50%	50%
CENTRO DE CIÊNCIAS, TECNOLOGIAS E SAÚDE	56	55	111	50%	50%
CAMPUS DE BLUMENAU	32	61	93	34%	66%
CENTRO TECNOLÓGICO, DE CIÊNCIAS EXATAS E EDUCAÇÃO	32	61	93	34%	66%
CAMPUS DE CURITIBANOS	37	40	77	48%	52%
CENTRO DE CIÊNCIAS RURAIS	37	40	77	48%	52%
CAMPUS DE JOINVILLE	25	73	98	26%	74%
CENTRO TECNOLÓGICO DE JOINVILLE	25	73	98	26%	74%
EDUCAÇÃO BÁSICA	93	32	125	74%	26%
COLÉGIO DE APLICAÇÃO	69	31	100	69%	31%
NUCLEO DE DESENVOLVIMENTO INFANTIL	24	1	25	96%	4%
TOTAL	1.129	1.409	2.538	44%	56%

Fonte: Pró-Reitoria de Desenvolvimento e Gestão de Pessoas (PRODEGESP), UFSC, 2022.

Tabela 34 – Professores Substitutos.

UNIDADE UNIVERSITÁRIA	GESTÃO				
	FEMININO	MASCULINO	TOTAL	QUANTITATIVO EM PERCENTUAL %	
				FEMININO	MASCULINO
ENSINO SUPERIOR	60	51	111	54%	46%
CAMPUS FLORIANÓPOLIS	48	38	86	56%	44%
CENTRO DE CIÊNCIAS AGRÁRIAS	4	0	4	100%	0%
CENTRO DE CIÊNCIAS BIOLÓGICAS	2	1	3	67%	33%
CENTRO DE CIÊNCIAS DA EDUCAÇÃO	6	4	10	60%	40%
CENTRO DE CIÊNCIAS DA SAÚDE	11	3	14	79%	21%
CENTRO DE CIÊNCIAS FÍSICAS E MATEMÁTICAS	3	6	9	33%	67%
CENTRO DE CIÊNCIAS JURÍDICAS	1	4	5	20%	80%
CENTRO DE COMUNICAÇÃO E EXPRESSÃO	6	2	8	75%	25%
CENTRO DE DESPORTOS	1	1	2	50%	50%
CENTRO FILOSOFIA E CIÊNCIAS HUMANAS	3	4	7	43%	57%
CENTRO SOCIOECONÔMICO	9	2	11	82%	18%
CENTRO TECNOLÓGICO	2	11	13	15%	85%
CAMPUS DE ARARANGUÁ	2	7	9	22%	78%
CENTRO DE CIÊNCIAS, TECNOLOGIAS E SAÚDE	2	7	9	22%	78%
CAMPUS DE BLUMENAU	5	3	8	63%	38%
CENTRO TECNOLÓGICO, DE CIÊNCIAS EXATAS E EDUCAÇÃO	5	3	8	63%	38%
CAMPUS DE CURITIBANOS	3	1	4	75%	25%
CENTRO DE CIÊNCIAS RURAIS	3	1	4	75%	25%
CAMPUS DE JOINVILLE	2	2	4	50%	50%
CENTRO TECNOLÓGICO DE JOINVILLE	2	2	4	50%	50%
EDUCAÇÃO BÁSICA	8	2	10	80%	20%
COLÉGIO DE APLICAÇÃO	8	2	10	80%	20%
NUCLEO DE DESENVOLVIMENTO INFANTIL	0	0	0	0%	0%
TOTAL	68	53	121	56%	44%

Fonte: Pró-Reitoria de Desenvolvimento e Gestão de Pessoas (PRODEGESP), UFSC, 2022.



PESQUISA



PRODUÇÃO CIENTÍFICA

Tabela 35 - Grupos de pesquisa CNPq certificados e atualizados.

TABELA: 35	PESQUISA
GRUPOS DE PESQUISA CNPq: CERTIFICADOS E ATUALIZADOS	
GRANDE ÁREA	NÚMERO DE GRUPOS
CIÊNCIAS AGRÁRIAS	48
CIÊNCIAS BIOLÓGICAS	57
CIÊNCIAS DA SAÚDE	79
CIÊNCIAS EXATAS E DA TERRA	62
CIÊNCIAS HUMANAS	125
CIÊNCIAS SOCIAIS E APLICADAS	111
ENGENHARIAS	73
LINGUÍSTICA, LETRAS E ARTES	39
OUTRAS	3
TOTAL	597

Fonte: Diretório de Grupos de Pesquisa (DGP) do CNPq, UFSC, 2022.

Tabela 36 - Grupos de pesquisa CNPq certificados e atualizados.

TABELA: 36	PESQUISA
GRUPOS DE PESQUISA CNPq: PERFIL DOS PARTICIPANTES	
GRANDE ÁREA	QUANTITATIVO
PESQUISADORES	4.548
ESTUDANTES	6.126
TÉCNICOS	270
COLABORADORES ESTRANGEIROS	217
INSTITUIÇÕES PARCEIRAS	615
TOTAL	11.776
LINHAS DE PESQUISA	2.271

Fonte: Diretório de Grupos de Pesquisa (DGP) do CNPq, UFSC, 2022.

Tabela 37 - Grupos de pesquisa: projetos de pesquisa.

TABELA: 37	PESQUISA
ATIVIDADES DE PESQUISA: PROJETOS DE PESQUISA E PRODUÇÕES CIENTÍFICAS	
UNIDADE UNIVERSITÁRIA	PROJETOS DE PESQUISA VIGENTES
ENSINO SUPERIOR	3.684
CAMPUS FLORIANÓPOLIS	3.090
CENTRO DE CIÊNCIAS AGRÁRIAS	274
CENTRO DE CIÊNCIAS BIOLÓGICAS	366
CENTRO DE COMUNICAÇÃO E EXPRESSÃO	279
CENTRO DE CIÊNCIAS JURÍDICAS	86
CENTRO DE CIÊNCIAS DA SAÚDE	486
CENTRO DE DESPORTOS	57
CENTRO DE CIÊNCIAS DA EDUCAÇÃO	200
CENTRO DE FILOSOFIA E CIÊNCIAS HUMANAS	284
CENTRO DE CIÊNCIAS FÍSICAS E MATEMÁTICAS	241
CENTRO SÓCIO-ECONÔMICO	196
CENTRO TECNOLÓGICO	621
CAMPUS DE ARARANGUÁ	153
CENTRO DE CIÊNCIAS, TECNOLOGIAS E SAÚDE	153
CAMPUS DE BLUMENAU	122
CENTRO TECNOLÓGICO, DE CIÊNCIAS EXATAS E EDUCAÇÃO	122
CAMPUS DE CURITIBANOS	196
CENTRO DE CIÊNCIAS RURAIS	196
CAMPUS DE JOINVILLE	123
CENTRO TECNOLÓGICO DE JOINVILLE	123
UNIDADES ADMINISTRATIVAS E HOSPITAL UNIVERSITÁRIO	18
GABINETE DA REITORIA E PRÓ-REITORIAS	9
HOSPITAL UNIVERSITÁRIO	9
TOTAL DE PROJETOS DE PESQUISA	3.702
PRODUÇÕES CIENTÍFICAS	Quantitativo
ORIENTAÇÃO	2.384
PRODUÇÃO ARTÍSTICA	35
PRODUÇÃO BIBLIOGRÁFICA	7.813
PRODUÇÃO TÉCNICA	958
TOTAL DE PRODUÇÕES CIENTÍFICAS	11.190

Fonte: Sigpex/Pró-Reitoria de Pesquisa (PROPESQ). Dados extraídos em 03/01/2022, UFSC, 2022.

Tabela 38 - Processos analisados pela Secretaria de Inovação.

TABELA: 38	INOVAÇÃO
PROCESSOS ANALISADOS PELA SECRETARIA DE INOVAÇÃO	
TIPO	NÚMERO DE PROCESSOS
ACORDO E TERMO DE COOPERAÇÃO	74
CONTRATO	10
CONTRATO FUNDACIONAL	37
CONVÊNIO	82
TERMO DE EXECUÇÃO DESCENTRALIZADA	4
OUTROS	5
TOTAL	212

Fonte: Secretaria de Inovação (SINOVA), UFSC, 2022.

Tabela 39 - Propriedade Intelectual.

TABELA: 39	INOVAÇÃO
PROPRIEDADE INTELECTUAL	
TIPO	QUANTITATIVO
DEPÓSITOS DE PEDIDOS DE PATENTE DE INVENÇÃO	19
DEPÓSITOS DE PEDIDOS DE PATENTE DE MODELO DE UTILIDADE	4
DEPÓSITOS DE PEDIDOS DE REGISTRO DE MARCA	2
REGISTROS DE PROGRAMA DE COMPUTADOR	12
DEPÓSITOS DE PEDIDOS DE REGISTRO DE DESENHO INDUSTRIAL	10
LICENCIAMENTO DE TECNOLOGIAS UFSC	3
TOTAL	50

Fonte: Secretaria de Inovação (SINOVA), UFSC, 2022.



BOLSAS DE PESQUISA

Tabela 40 – Bolsas de Graduação do Programa Institucional de Bolsas de Iniciação Científica (PIBIC).

TABELA: 40	BOLSAS
GRADUAÇÃO	
BOLSA PIBIC	NÚMERO DE BOLSAS
INICIAÇÃO CIENTÍFICA	862
INICIAÇÃO TECNOLÓGICA E INOVAÇÃO	79
INICIAÇÃO CIENTÍFICA PARA O ENSINO MÉDIO	60
TOTAL	1.001

Observação:

* Bolsas do CNPq destinadas a estudantes do ensino médio.

Fonte: Pró-Reitoria de Pesquisa (PROPESQ), UFSC, 2022.

Tabela 41 – Bolsas de Pós-graduação da Coordenação de Aperfeiçoamento de Pessoal de Nível Superior (CAPES).

TABELA: 41	BOLSAS
PÓS-GRADUAÇÃO	
BOLSA CAPES	NÚMERO DE BOLSAS
MESTRADO	454
DOUTORADO	568
TOTAL	1.022

Fonte: Pró Reitoria de Pós-Graduação (PROPG) / Sistema de Controle Acadêmico da Pós-Graduação (CAPG), UFSC, 2022.

Tabela 42 - Bolsa de Produtividade em Pesquisa pelo Conselho Nacional de Desenvolvimento Científico e Tecnológico (CNPq).

TABELA: 42	BOLSAS
PRODUTIVIDADE EM PESQUISA PELO CNPq	
TIPO DE PESQUISADOR	NÚMERO DE BOLSAS
PQ-1A	34
PQ-1B	39
PQ-1C	42
PQ-1D	84
PQ-2	230
DT	22
Sr	4
TOTAL	455

Nota:

Bolsas PQ

Bolsas de mais alto nível do CNPq, destinada a pesquisadores de destaque em suas áreas. Atualmente, são cerca de 15 mil bolsistas.

Essa modalidade é composta de duas categorias: 1 e 2. Para estar apto a receber Bolsa na Categoria 1, é preciso ter obtido título de doutor ou livre docente até o ano de 2014. Para a Categoria 2, ter obtido título de doutor ou livre docente até o ano de 2019.

Os critérios de avaliação são definidos por cada Comitê de Assessoramento (CA), que julgará as propostas.

Bolsas DT

As Bolsas são destinadas a pesquisadores que se destaquem entre seus pares, valorizando sua produção em desenvolvimento tecnológico e inovação. São cerca de 800 bolsas anuais dessa modalidade.


As Áreas Tecnológicas abordadas nessa Chamada são: Tecnologias Médicas e da Saúde, Tecnologias Agrárias, Biotecnologia, Meio Ambiente e Sustentabilidade, Tecnologias Sociais e Educacionais, Tecnologias Digitais, Tecnologias de Materiais, Tecnologias de Produção Industrial e de Serviços, Energia. Também concedidas em duas categorias, as Bolsas DT de Categoria 1 são destinadas a pesquisadores(as) que possuem oito anos, no mínimo, de doutorado, por ocasião da implementação da bolsa ou pelo menos 10 anos de experiência em atividades de desenvolvimento tecnológico e em atividades de extensão inovadora e de transferência de tecnologia. Para as de Categoria 2, os(as) pesquisadores(as) devem possuir três anos, no mínimo, de doutorado por ocasião da implementação da bolsa ou pelo menos cinco anos de experiência em atividades de desenvolvimento tecnológico e em atividades de extensão inovadora e de transferência de tecnologia.

Fonte: Pró-Reitoria de Pesquisa (PROPESQ), UFSC, 2022.

Tabela 43 - Bolsas concedidas pelo Conselho Nacional de Desenvolvimento Científico e Tecnológico (CNPq) por grande área.

TABELA: 43	BOLSAS
PESQUISA CNPq	
GRANDE ÁREA	NÚMERO DE BOLSAS
CIÊNCIAS AGRÁRIAS	93
CIÊNCIAS BIOLÓGICAS	80
CIÊNCIAS DA SAÚDE	80
CIÊNCIAS EXATAS E DA TERRA	87
CIÊNCIAS HUMANAS	46
CIÊNCIAS SOCIAIS E APLICADAS	68
ENGENHARIAS	146
LINGUÍSTICA, LETRAS E ARTES	26
OUTRAS	3
TOTAL	629

Fonte: Pró-Reitoria de Pesquisa (PROPESQ), UFSC, 2022.



EXTENSÃO



AÇÕES DE EXTENSÃO

Tabela 44 – Programas institucionais de extensão: indicadores.

TABELA: 44	EXTENSÃO
INDICADORES	
INDICADOR	QUANTITATIVO
AÇÕES DE EXTENSÃO REGISTRADAS	2.058
ATIVIDADES DOCENTES REGISTRADAS	18.512
CERTIFICADOS DE EXTENSÃO EMITIDOS	78.412
PESSOAS BENEFICIADAS EM AÇÕES DE EXTENSÃO	918.000
TOTAL	1.016.982

Fonte: Pró-Reitoria de Extensão (PROEX), UFSC, 2022.

Tabela 45 – Ações de extensão: indicadores.

TABELA: 45	EXTENSÃO
AÇÕES DE EXTENSÃO E ATIVIDADES DOCENTES	
TIPO	TOTAL
TOTAL DE AÇÕES DE EXTENSÃO REGISTRADAS	2.058
CURSO	285
PROJETO	968
EVENTO	719
PROGRAMA	86
TOTAL DE ATIVIDADES DOCENTES REGISTRADAS	18.512
CURSO DE CURTA DURAÇÃO	326
PARTICIPAÇÃO EM BANCA EXTERNA	1.796
PARTICIPAÇÃO EM EVENTO/PALESTRA	4.031
PRESTAÇÃO DE SERVIÇO	1.126
PRODUÇÃO E PUBLICAÇÃO	11.233
TOTAL	20.570

Fonte: Pró-Reitoria de Extensão (PROEX), UFSC, 2022.

Tabela 46 - Programas institucionais de extensão: indicadores.

TABELA: 46		EXTENSÃO
PROGRAMAS INSTITUCIONAIS		
PROGRAMA	INDICADOR	QUANTIDADE
NÚCLEO DE ESTUDOS DA TERCEIRA IDADE (NETI)	NÚMERO DE CURSOS/OFICINAS OFERECIDOS	27
NÚCLEO DE ESTUDOS DA TERCEIRA IDADE (NETI)	IDOSOS INSCRITOS EM ATIVIDADES	427
REVISTA ELETRÔNICA DE EXTENSÃO: EXTENSIO	EDIÇÕES	4
REVISTA ELETRÔNICA DE EXTENSÃO: EXTENSIO	NÚMERO DE ACESSOS	85.699
ESCOLA DE EXTENSÃO	NÚMERO DE EDITAIS	1
ESCOLA DE EXTENSÃO	NÚMERO DE PROJETOS CONTEMPLADOS	15
PROJETO RONDON*	PARTICIPAÇÕES EM MISSÃO	1
TOTAL		86.174

Fonte: Pró-Reitoria de Extensão (PROEX), UFSC, 2022.

Tabela 47 - Bolsas de extensão: Programa Institucional de Bolsas de Extensão.

TABELA: 47		BOLSAS
BOLSAS DE EXTENSÃO PARA ACADÊMICO POR UNIDADE		
UNIDADE UNIVERSITÁRIA	QUANTIDADE DE BOLSAS	
CAMPUS DE FLORIANÓPOLIS	344	
CENTRO DE CIÊNCIAS AGRÁRIAS	24	
CENTRO DE CIÊNCIAS BIOLÓGICAS	28	
CENTRO DE CIÊNCIAS DA EDUCAÇÃO	32	
CENTRO DE CIÊNCIAS DA SAÚDE	71	
CENTRO DE CIÊNCIAS FÍSICAS E MATEMÁTICAS	26	
CENTRO DE CIÊNCIAS JURÍDICAS	16	
CENTRO DE COMUNICAÇÃO E EXPRESSÃO	22	
CENTRO DE DESPORTOS	12	
CENTRO DE FILOSOFIA E CIÊNCIAS HUMANAS	41	
CENTRO SÓCIO-ECONÔMICO	26	
CENTRO TECNOLÓGICO	45	
OUTRAS UNIDADES (NETI)	1	
CAMPUS DE ARARANGUÁ	23	
CENTRO DE CIÊNCIAS, TECNOLOGIAS E SAÚDE	23	
CAMPUS DE BLUMENAU	11	
CENTRO TECNOLÓGICO, DE CIÊNCIAS EXATAS E EDUCAÇÃO	11	
CAMPUS DE CURITIBANOS	15	
CENTRO DE CIÊNCIAS RURAIS	15	
CAMPUS DE JOINVILLE	19	
CENTRO TECNOLÓGICO DE JOINVILLE	19	
TOTAL	412	

Fonte: Pró-Reitoria de Extensão (PROEX), UFSC, 2022.

Tabela 48 - SEPEX.

TABELA: 48	ENSINO, PESQUISA E EXTENSÃO
EVENTO CIENTÍFICO - SEPEX	
INDICADOR	QUANTITATIVO
TRABALHOS APRESENTADOS	140
ESTANDES	55
MINICURSOS OFERECIDOS	134
VAGAS OFERECIDAS PARA OS MINICURSOS	5.000
ÁREA DO EVENTO NO PAVILHÃO PRINCIPAL (M2)	220
APRESENTAÇÕES CULTURAIS	10
TOTAL	5.559

Fonte: Pró-Reitoria de Pesquisa (PROPESQ), UFSC, 2022.



CULTURA, ARTE E ESPORTE



ATIVIDADES, PROJETOS E EVENTOS

Tabela 49 - Atividades artístico-culturais realizadas por unidade.

TABELA: 49		CULTURA E ARTE	
ATIVIDADES ARTÍSTICO CULTURAIS - REALIZADAS POR UNIDADE			
ATIVIDADE-UNIDADE	NÚMERO DE EVENTOS	PÚBLICO ATINGIDO	
EXPERIMENTA DIVERSIDADE - 7ª edição	32	1.200	
Série "Pianistas"	4	-	
Aniversário UFSC	1	-	
Minutos Musicais	9	-	
Edital Bolsa Cultura 2023	1	60*	
Conferência Universidade Pública e Democracia	1	-	
SECRETARIA DE CULTURA E ARTE	48	1.200	
PROJETO CORAL, MADRIGAL E ORQUESTRA DE CÂMARA DA UFSC	4	1.000	
PROJETO 12:30 (APRESENTAÇÃO MUSICAL PRESENCIAL)	7	400	
PROJETO 12:30 - PROGRAMAS ONLINE (5 séries subdividas em episódios)	5	47.500	
IGREJINHA MUSICAL	10	780	
GRUPO DE PESQUISA TEATRO NOVO (APRESENTAÇÃO TEATRAL)	6	253	
DIREÇÃO/PRODUÇÃO DE INTERPROGRAMAS E PROGRAMA AUDIOVISUAL C/ TV UFSC (5 séries subdividas em episódios)	5	50.000	
EXPOSIÇÃO DE ARTES VISUAIS E EVENTOS - HALL DA REITORIA E IGREJINHA	4	1.800	
CATÁLOGO DIGITAL DO ACERVO DE OBRAS DE ARTE DA UFSC	1	800	
CURSOS E OFICINAS LIVRES DE ARTE	11	120	
FESTIVAL DE TEATRO DE ANIMAÇÃO (FITA)	29	5.500	
APRESENTAÇÕES NO TEATRO CARMEN FOSSARI (EMPRÉSTIMOS INTERNOS E EXTERNOS)	7	198	
PRODUÇÃO, PUBLICAÇÃO EM SITE, ASSESSORIA E MAILING DE NOTÍCIAS (40)	1	45.000	
DEPARTAMENTO ARTÍSTICO CULTURAL	90	153.351	
28ª AÇOR - Festa da Cultura Açoriana de SC / Sombrio/SC	1	35.000	
Fomração Continuada de Professores da Rede de Ensino de Sombrio	1	110	
Troféu Açorianidade 2022 / Sombrio	1	150	
Evento: Rode de Conversa - Memoória e Patrimônio de Garopaba	4	350	
Proposta de Registro como Patrimônio Imaterial (BR /SC/ Fpolis): Práticas e Saberes Tradicionais associados aos Engenhos de Farinha de Mandioca como Patrimônio Nacional, Estadual e Municipal	6	130	
Rede Catarinense de Engenhos de Farinha (reuniões/cursos/debates)	4	400	
Exposição: AÇORES	1	630	
Apresentação da Tuna Acadêmica da Faculdade de Medicina do Porto	1	800	
Exposição: Cultura Popular - nosso Folclore	1	720	
NÚCLEO DE ESTUDOS AÇORIANOS	20	38.290	
- Projeto leva mulheres do Monte Cristo à Fortaleza com apoio da UDESC e da UFSC.	1	20	
- Estudantes de Arquitetura exercitam desenho de observação em SJP (A atividade encerrou a Disciplina Oficina de Desenho I)	1	20	
- UFSC realiza curso de formação de professores sobre as fortalezas.	1	49	
- Festival de Reabertura de São José da Ponta Grossa.	1	638	
- Apresentação do Banco de Dados Internacional: Fortalezas.org - 5ª Semana Nacional de Arquivos (online)	1	227	
Vozes da Comunidade: bate-papo com Osmar Ransolin (online)	1	38	
Versão animada do livro "Fortalezas da Ilha: uma visita ao passado" (online)	1	409	
Versão animada EM INGLÊS do livro "Fortalezas da Ilha: uma visita ao passado" (online)	1	38	
TOTAL	8	1.439	

Fonte: Secretaria de Cultura e Arte (SECARTE), UFSC, 2022.

Tabela 50 - Memória e patrimônio cultural: Projeto Fortalezas.

TABELA: 50		CULTURA, ARTE E ESPORTE
FORTALEZAS DA ILHA DE SANTA CATARINA		
ATIVIDADE	NÚMERO DE PARTICIPANTES	
VISITAÇÃO TOTAL DAS TRÊS FORTALEZAS	20.698	
VISITA GRATUITA NAS TRÊS FORTALEZAS	4.526	
ALUNOS	521	
PROFESSORES	38	
INSTITUIÇÕES	6	
DIA DE GRATUIDADE	3.961	
VISITAÇÃO À FORTALEZA DE ANHATOMIRIM	4.922	
COMUNIDADE	4.468	
ESTUDANTES	-	
ISENTOS	454	
VISITAÇÃO À FORTALEZA DE RATONES	0	
COMUNIDADE	-	
ESTUDANTES	-	
ISENTOS	-	
VISITAÇÃO À FORTALEZA SÃO JOSÉ DA PONTA GROSSA	15.776	
COMUNIDADE	12.934	
ESTUDANTES	521	
ISENTOS	2.321	
AÇÕES DE EDUCAÇÃO E ENSINO	462	
ENSINO INFANTIL	462	
CRIANÇAS	439	
PROFESSORES	23	
ENSINO FUNDAMENTAL	0	
CRIANÇAS	-	
PROFESSORES	-	
ENSINO MÉDIO	0	
CRIANÇAS	-	
PROFESSORES	-	
OUTRAS AÇÕES	1.319	
DISTRIBUIÇÃO DE MATERIAL DIDÁTICO-PEDAGÓGICO	468	
EDUCAÇÃO PATRIMONIAL	1	
EXPOSIÇÃO SOBRE O SISTEMA DEFENSIVO DA ILHA	620	
PARTICIPAÇÃO EM SEMINÁRIOS E EVENTOS	227	
NACIONAIS	1	
INTERNACIONAIS	1	
PUBLICAÇÃO DE ARTIGOS	1	
TOTAL	22.479	

Fonte: Secretaria de Cultura e Arte (SECARTE), UFSC, 2022.

Tabela 51 - Eventos: ocupação das Fortalezas

TABELA: 51		CULTURA, ARTE E ESPORTE	
OCUPAÇÃO DAS FORTALEZAS			
FORTALEZA	NÚMERO DE EVENTOS	PÚBLICO PRESENTE	
FORTALEZA DE SÃO JOSÉ DA PONTA GROSSA	8	678	
FORTALEZA DE SANTA CRUZ DE ANHATOMIRIM	-	-	
FORTALEZA DE SANTO ANTÔNIO DE RATONES	-	-	
TOTAL	8	678	
AUDITÓRIOS CCEven		NÚMEROS DE EVENTOS	PÚBLICO PRESENTE
Colações de Grau em formato virtual		10	822
Colações de Grau em espaço externo		-	-
TOTAL		10	822
TOTAL		18	1.500

Fonte: Secretaria de Cultura e Arte (SECARTE), UFSC, 2022.



MUSEU UNIVERSITÁRIO

Tabela 52 – Museu Universitário: movimento.

TABELA: 52		MUSEU	
MOVIMENTO DE AÇÕES DO MUSEU UNIVERSITÁRIO			
ATIVIDADE	NÚMERO DE ATIVIDADES	PESSOAS ENVOLVIDAS	
AÇÕES DE CONSERVAÇÃO DE ACERVO	8	3	
AÇÕES DE RESTAURAÇÃO DE ACERVO	3	3	
OUTRAS AÇÕES RELATIVAS AO ACERVO	13	3	
VISITAS TÉCNICAS À RESERVA E AO PAVILHÃO	2	3	
VISITAS TÉCNICAS E ASSESSORIAS A OUTROS ESPAÇOS	1	1	
ASSESSORIAS ACERCA DE EDUCAÇÃO E ACESSIBILIDADE	0	0	
EXPOSIÇÃO INSTITUCIONAL DE CURTA DURAÇÃO NO MUSEU	3	7.700	
EXPOSIÇÃO INSTITUCIONAL DE CURTA DURAÇÃO NA ESCOLA	0	0	
EXPOSIÇÃO INSTITUCIONAL DE LONGA DURAÇÃO	0	0	
EXP. DE OUTRAS INST. COM APOIO DA EQUIPE	2	5	
MOSTRAS NO HALL DO PAVILHÃO	1	300	
VISITAS MEDIADAS ÀS EXPOSIÇÕES DE CURTA DURAÇÃO	4	70	
VISITAS MEDIADAS À EXPOSIÇÃO DE LONGA DURAÇÃO	35	834	
PROGRAMAÇÃO EDUCATIVO-CULTURAL AOS SÁBADOS	0	0	
OUTRAS AÇÕES EDUCATIVAS	3	60	
RECURSOS DE ACESSIBILIDADE	25	2	
SUPERVISÃO ESTÁGIO CURRICULAR MUSEOLOGIA	0	0	
SUPERVISÃO ESTÁGIO NÃO-OBIGATORIO	3	3	
DEBATES MUSEU EM CURSO	0	0	
OUTRAS PALESTRAS	4	40	
PUBLICAÇÕES	2	6	
AÇÕES DE CAPACITAÇÃO DA EQUIPE	5	1	
PARTICIPAÇÃO NA SEPEX	1	9	
ATENDIMENTOS A PESQUISADORES	32	45	
PROJETOS INSTITUCIONAIS	7	500	
PROJETOS COM APOIO DO MUSEU	3	0	
REPRESENTAÇÃO EM COMISSÕES E CONSELHOS NA UFSC	4	10	
REPRESENTAÇÃO EM COMISSÕES E CONSELHOS EXTERNOS À UFSC	4	9	
AÇÕES NA MÍDIA	2	4	
GERENCIAMENTO DA INFORMAÇÃO ARQUIVÍSTICA DO ACERVO	0	0	
ESTUDOS SOBRE OS MÉTODOS DE ARQUIVAMENTO	0	0	
DIAGNÓSTICO ARQUIVÍSTICO DO ACERVO DO SETOR DUMENTAÇÃO	0	0	
AVALIAÇÃO DOCUMENTAL DO SETOR DE DOCUMENTAÇÃO	1	2	
ESTUDOS SOBRE A ADESÃO DE PROCEDIMENTOS DE PROTOCOLO	1	2	
CLASSIFICAÇÃO DOS DOCUMENTOS QUANTO À ENTIDADE ARQUIVÍSTICA	5	2	
ESTUDOS SOBRE ADESÃO DE AUTOMAÇÃO ARQUIVÍSTICA AO SETOR DE DOCUMENTAÇÃO	1	2	
PRESERVAÇÃO, CONSERVAÇÃO E RESTAURAÇÃO DE DOCUMENTOS ARQUIVÍSTICOS	7	2	
LEVANTAMENTO, ACOMPANHAMENTO DE LEGISLAÇÃO ARQUIVÍSTICA ATRELADOS AS ATIVIDADES DO SETOR DE DOCUMENTAÇÃO	1	2	
TURMAS DE FORMAÇÃO CONTINUADA DE PROFISSIONAIS DA EDUCAÇÃO (EaD)	0	0	
TOTAL	183	9.623	

Observação:

Os campos indicados "100 +" correspondem a um quantitativo maior que 100. Esses foram difíceis de precisar.

Fonte: SeCARTE, UFSC (2022).



GESTÃO



ASSUNTOS ACADÊMICOS

Tabela 53 - Assuntos acadêmicos: ações desenvolvidas.

TABELA: 53		PROGRAMAS ESTUDANTIS	
PROGRAMAS DE PERMANÊNCIA E ASSISTÊNCIA ESTUDANTIL			
INDICADOR	Nº DE ESTUDANTES	PERIODICIDADE	
MORADIA ESTUDANTIL	-	-	
PROGRAMA DE APOIO EMERGENCIAL DE PERMANÊNCIA (PAEP)	-	-	
AUXÍLIO - CRECHE	89	Anual	
BOLSA ESTUDANTIL	20.919	Anual	
AUXÍLIO-MORADIA	9.608	Anual	
COMPLEMENTO DO PROGRAMA BOLSA PERMANÊNCIA - MEC	4	Anual	
ISENÇÃO DE TAXA DE PAGAMENTO DE CURSOS EXTRA - CURRICULARES DE IDIOMAS	400	Anual	
ISENÇÃO DE TAXA DE PAGAMENTO DE ATIVIDADES ESPORTIVAS	28	Anual	
AUXÍLIO ALIMENTAÇÃO - CAMPUS BLUMENAU	-	-	
AUXÍLIO ESTÁGIO PARA ESTUDANTES DO CURSO DE GRADUAÇÃO EM MEDICINA	71	Anual	
VIAGENS DE ESTUDOS	-	-	
PARTICIPAÇÃO COLETIVA EM EVENTOS ACADÊMICOS	-	-	
AUXÍLIO A EVENTOS - SOMENTE MODALIDADE À DISTÂNCIA	-	-	
SEMANAS ACADÊMICAS	-	-	
ESTUDANTES BENEFICIADOS COM REFEIÇÕES SUBSIDIADAS	4.925	Anual	

Fonte: Pró-Reitoria de Assuntos Estudantis (PRAE), UFSC, 2022.

Tabela 54 - Programa Auxílio a Eventos.

TABELA: 54		PROGRAMAS ESTUDANTIS		
PROGRAMA DE AUXÍLIO A EVENTOS ESTUDANTIS				
MÊS DE REFERÊNCIA	Nº DE PEDIDOS	PEDIDOS DEFERIDOS	VALORES PAGOS	
JANEIRO	-	-	R\$	-
FEVEREIRO	-	-	R\$	-
MARÇO	-	-	R\$	-
ABRIL	-	-	R\$	-
MAIO	2	2	R\$	-
JUNHO	6	4	R\$	450,00
JULHO	6	5	R\$	1.050,00
AGOSTO	8	7	R\$	2.000,00
SETEMBRO	19	16	R\$	4.665,00
OUTUBRO	11	8	R\$	7.552,00
NOVEMBRO	24	21	R\$	8.881,00
DEZEMBRO	5	5	R\$	9.387,00
	81	68	R\$	33.985,00

Fonte: Pró-Reitoria de Assuntos Estudantis (PRAE), UFSC, 2022.

Tabela 55 - Programa Viagem de Estudo.

TABELA: 55		PROGRAMAS ESTUDANTIS		
PROGRAMA DE VIAGEM DE ESTUDOS				
MÊS DE REFERÊNCIA	Nº DE PEDIDOS	PEDIDOS DEFERIDOS	VALORES PAGOS	
JANEIRO	-	-	R\$	-
FEVEREIRO	-	-	R\$	-
MARÇO	-	-	R\$	-
ABRIL	-	-	R\$	-
MAIO	-	-	R\$	-
JUNHO	-	-	R\$	-
JULHO	-	-	R\$	-
AGOSTO	-	-	R\$	-
SETEMBRO	-	-	R\$	-
OUTUBRO	-	-	R\$	-
NOVEMBRO	-	-	R\$	-
DEZEMBRO	-	-	R\$	-
	0	0	0	

Observação:

O Programa foi suspenso por razões orçamentárias e ausência de licitação.

Fonte: Pró-Reitoria de Assuntos Estudantis (PRAE), UFSC, 2022.

Tabela 56 - Programa Participação Coletiva.

TABELA: 56		PROGRAMAS ESTUDANTIS		
PROGRAMA DE PARTICIPAÇÃO COLETIVA				
MÊS DE REFERÊNCIA	Nº DE PEDIDOS	PEDIDOS DEFERIDOS	VALORES PAGOS	
JANEIRO	-	-	R\$	-
FEVEREIRO	-	-	R\$	-
MARÇO	-	-	R\$	-
ABRIL	-	-	R\$	-
MAIO	-	-	R\$	-
JUNHO	-	-	R\$	-
JULHO	-	-	R\$	-
AGOSTO	-	-	R\$	-
SETEMBRO	-	-	R\$	-
OUTUBRO	-	-	R\$	-
NOVEMBRO	-	-	R\$	-
DEZEMBRO	-	-	R\$	-
	0	0	0	

Observação:

O Programa foi suspenso por razões orçamentárias.

Fonte: Pró-Reitoria de Assuntos Estudantis (PRAE), UFSC, 2022.

Tabela 57 - Programa Semanas Acadêmicas 2021.

TABELA: 57		PROGRAMAS ESTUDANTIS		
PROGRAMA DE SEMANAS ACADÊMICAS				
MÊS DE REFERÊNCIA	Nº DE PEDIDOS	PEDIDOS DEFERIDOS	VALORES PAGOS*	
JANEIRO	-	-	R\$	-
FEVEREIRO	-	-	R\$	-
MARÇO	-	-	R\$	-
ABRIL	-	-	R\$	-
MAIO	-	-	R\$	-
JUNHO	-	-	R\$	-
JULHO	-	-	R\$	-
AGOSTO	-	-	R\$	-
SETEMBRO	-	-	R\$	-
OUTUBRO	-	-	R\$	-
NOVEMBRO	-	-	R\$	-
DEZEMBRO	-	-	R\$	-
0		0		0

VALORES RESTRITOS POR RAZÕES ORÇAMENTÁRIAS - VIDE OBSERVAÇÃO

Observação: O Programa de Apoio à Realização de Eventos Acadêmicos não concede valores financeiros diretamente às entidades organizadores dos eventos, mas o apoio é disponibilizado na forma de materiais gráficos, passagens aéreas ou rodoviárias para convidados, diárias para convidados ou transporte para visitas técnicas. Por razões orçamentárias, o apoio no ano de 2022 ficou restrito a concessão de materiais gráficos, via cota de imprensa da PRAE. Foram disponibilizados às entidades organizadoras 5.150 blocos, 4.800 crachás e 5.750 pastas. A cota de imprensa utilizada para cobrir o Programa foi de R\$ 5.441,68.

Fonte: Pró-Reitoria de Assuntos Estudantis (PRAE), UFSC, 2022.

Tabela 58 - Coordenadoria de Assistência Estudantil - Auxílios Pagos em 2021.

TABELA: 58		ASSUNTO ESTUDANTIL	
AUXÍLIOS PAGOS			
TIPO DE AUXÍLIO	VALORES PAGOS		
ALIMENTAÇÃO CAMPUS DE BLUMENAU	R\$	-	-
ALIMENTAÇÃO EMERGENCIAL DEVIDO FECHAMENTO DO RU	R\$	59.436,00	
AUXÍLIO ALIMENTAÇÃO - CURSO DE MEDICINA	R\$	32.050,00	
AUXÍLIO CRECHE	R\$	64.649,80	
AUXÍLIO MORADIA	R\$	2.816.450,00	
BOLSA ESTUDANTIL	R\$	17.116.138,62	
COMPLEMENTO BOLSA PERMANENTE DO MEC	R\$	1.495,30	
PAIQ	R\$	1.149.300,00	
PROGRAMA DE APOIO EMERGENCIAL A PERMANÊNCIA	R\$	58.985,38	
AUXÍLIO INTERNET	R\$	357.700,00	
TOTAL DE AUXÍLIOS PAGOS	R\$	21.656.205,10	

Fonte: Pró-Reitoria de Assuntos Estudantis (PRAE), UFSC, 2022.



RELAÇÃO INSTITUCIONAL & INTERNACIONAL

Tabela 59 - Convênios internacionais por país.

TABELA: 59		RELAÇÕES INTERNACIONAIS	
CONVÊNIOS INTERNACIONAIS POR PAÍS			
PAÍS	CONVÊNIOS	PAÍS	CONVÊNIOS
ÁFRICA DO SUL	1	GUINÉ-BISSAU	1
ALEMANHA	38	HOLANDA	3
ANGOLA	4	HUNGRIA	1
ARGENTINA	15	INDIA	2
AUSTRÁLIA	7	INDONÉSIA	2
ÁUSTRIA	2	IRLANDA	1
BÉLGICA	7	ITÁLIA	32
BOLÍVIA	1	JAPÃO	3
CANADÁ	13	MÉXICO	5
CABO VERDE	1	MOÇAMBIQUE	2
CHILE	14	NIGÉRIA	1
CHINA	7	NORUEGA	6
COLÔMBIA	29	PARAGUAI	1
COREIA DO SUL	1	PERU	6
COSTA DO MARFIM	1	POLÔNIA	2
COSTA RICA	1	PORTUGAL	28
CROÁCIA	1	REINO UNIDO	9
CUBA	3	REPÚBLICA TCHECA	2
DINAMARCA	1	ROMÊNIA	1
EQUADOR	3	RÚSSIA	7
ESLOVÊNIA	1	SÃO TOMÉ E PRÍNCIPE	1
ESPAÑA	29	SUÉCIA	4
ESTADOS UNIDOS	19	SUIÇA	1
FRANÇA	64	TIMOR LESTE	1
GRÉCIA	1	TURQUIA	1
GUIANA	1	URUGUAI	2
TOTAL DE CONVÊNIOS			390
TOTAL DE PAÍSES COM CONVÊNIOS			52

Fonte: Secretaria de Relações Internacionais (SINTER), UFSC, 2022.

Tabela 60 - Intercâmbio acadêmico.

TABELA: 60		RELAÇÕES INTERNACIONAIS	
INTERCÂMBIO ACADÊMICO			
PROGRAMA	OUTGOING	INCOMING	
ESCALA DOCENTE - ASOCIACIÓN DE UNIVERSIDADES GRUPO MONTEVIDEO (AUGM)	6	4	
ESCALA DE ESTUDIANTES DE GRADO - ASOCIACIÓN DE UNIVERSIDADES GRUPO MONTEVIDEO (AUGM)	7	15	
ESCALA DE ESTUDIANTES DE POSGRADO - ASOCIACIÓN DE UNIVERSIDADES GRUPO MONTEVIDEO (AUGM)	-	2	
ESCALA DE GESTORES Y ADMINISTRADORES - ASOCIACIÓN DE UNIVERSIDADES GRUPO MONTEVIDEO (AUGM)	4	4	
JORNADAS DE JÓVENES PESQUISADORES - ASOCIACIÓN DE UNIVERSIDADES GRUPO MONTEVIDEO (AUGM)	4	-	
NÚCLEOS DISCIPLINÁRIOS Y ACADÉMICOS - ASOCIACIÓN DE UNIVERSIDADES GRUPO MONTEVIDEO (AUGM)	6	-	
PROGRAMA DE ESTUDANTE CONVÊNIO DE GRADUAÇÃO (PEC-G) (ALUNOS INGRESSANTES)*	-	4	
PROGRAMA EMERGENCIAL EM EDUCAÇÃO SUPERIOR PRÓ-HAITI (PRÓ-HAITI)	-	2	
Hochschule Ravensburg-Weingarten (HRW)	1	-	
Pädagogische Hochschule Weingarten (PHW)	3	-	
PROGRAMA ERASMUS + UFSC - U. Cádiz - TAE	1	-	
PROGRAMA ERASMUS + UFSC - UHK - ESTUDANTE (GRADUAÇÃO)	2	-	
PROGRAMA ERASMUS + UFSC - Sapienza	1	-	
PROGRAMA ERASMUS + UFSC - UAB - TAE	1	-	
Programa da Universidade de Luxemburgo	1	-	
Programa ELAP	7	-	
CLEV MED	-	7	
COIL - Projeto Imagine	16	-	
INTERCÂMBIO PARA ESTUDANTES DE GRADUAÇÃO (ACORDOS BILATERAIS)	81	138	
TOTAL	141	176	

Fonte: Secretaria de Relações Internacionais (SINTER), UFSC, 2022.



EDITORA UNIVERSITÁRIA

Tabela 61- Editora Universitária: produção.

TABELA: 61		EDITORA UNIVERSITÁRIA	
PRODUÇÃO			
TIPO	TÍTULOS PUBLICADOS	EXEMPLARES PUBLICADOS	
LIVRO IMPRESSO	12	6500	
E-BOOK ACESSO ABERTO	5	-	
E-BOOK COMERCIALIZÁVEL	8	-	
TOTAL	25	6.500	

Fonte: Editora Universitária (EdUFSC), UFSC, 2022.

Tabela 62 - Editora Universitária: vendas e eventos.

TABELA: 62		EDITORA UNIVERSITÁRIA	
VENDAS E EVENTOS			
TIPO - VENDAS (LIVROS)	QUANTITATIVO		
LIVRARIA DA EDITORA DA UFSC	1.317		
LIVRARIA VIRTUAL	1.160		
VENDAS DIRETAS E ACERTOS DE CONSIGNAÇÃO	273		
VENDAS DIRETAS A PESSOAS JURÍDICAS/LIVRARIAS	1.691		
VENDAS EM EVENTOS	1.360		
QUANTIDADE DE ACESSOS AOS E-BOOKS DE ACESSO ABERTO	20.488		
VENDAS DE E-BOOKS COMERCIALIZÁVEIS	79		
TOTAL DE VENDAS	26.368		
TIPO - EVENTOS	QUANTITATIVO		
FEIRAS E EVENTOS	26		
PROJETO LIVRO EM CENA (EM PARCERIA COM A AGEKOM)	3		
LANÇAMENTOS VIRTUAIS DE OBRAS	1		
PROJETO LIVRO NA PRAÇA (NOVO)	12		
PROJETO LIVRO EM MOVIMENTO (NOVO)	3		
TOTAL DE EVENTOS	45		
TOTAL GERAL	26.413		

Fonte: Editora Universitária (EdUFSC), UFSC, 2022.

Tabela 63 - Editora Universitária: redes sociais.

TABELA: 63 EDITORA UNIVERSITÁRIA	
REDES SOCIAIS	
TIPO	POSTAGENS
FACEBOOK	49
INSTAGRAM	141
SITE OFICIAL	47
TWITTER	0
TOTAL	237

Fonte: Editora Universitária (EdUFSC), UFSC, 2022.

Tabela 64 - Editora Universitária: concurso literário.

TABELA: 64 EDITORA UNIVERSITÁRIA	
CONCURSO LITERÁRIO	
TIPO	CONCURSO LITERÁRIO
TÍTULO	2022-2023 - Grupo Sul e o Modernismo Catarinense - Romance
INSCRIÇÕES (realizadas)	24
INSCRIÇÕES (deferidas)	21
TOTAL DE INSCRIÇÕES APTAS	21

Fonte: Editora Universitária (EdUFSC), UFSC, 2022.



Tabela 65 - Imprensa Universitária: produção.

TABELA: 65 IMPRESA UNIVERSITÁRIA	
PRODUÇÃO	
TIPO	UNIDADES PRODUZIDAS
AGENDA	1.000
BLOCO	19.939
BOLETIM	0
CAPA	26.846
CARTÃO DE APRESENTAÇÃO	3.000
CARTAZ	19.079
CERTIFICADO	747
CONVITE	2.590
CRACHÁ	10.568
FICHA	16.500
FOLDER	47.887
FOLHETO	540
FORMULÁRIO	10.000
LIVRO	14.808
PANFLETO	29.200
PASTAS	12.806
REVISTA	1.010
INGRESSOS (Fortalezas)	540
TIMBRE	17.235
OUTROS	124.369
TOTAL	358.664

Fonte: Imprensa Universitária (IU), UFSC, 2022.



ATENDIMENTO À COMUNIDADE



RESTAURANTE UNIVERSITÁRIO

Tabela 66 - Média Diária de Refeições no ano de 2021 (todos os Campi).

TABELA: 66	RESTAURANTE UNIVERSITÁRIO					
	MÉDIA DIÁRIA DE REFEIÇÕES (TODOS OS CAMPI)					
PERÍODO	FLORIANÓPOLIS		ARARANGUÁ	CURITIBANOS	JOINVILLE	BLUMENAU
	TRINDADE	CCA				
SEGUNDA A SEXTA	6.004	668	662	386	635	447
SÁBADO E DOMINGO	1.905	238	290	165	57	125
TOTAL	7.909	906	952	551	692	572

Fonte: Restaurante Universitário (RU), UFSC, 2022.

Tabela 67 - Evolução do número de refeições do RU - Campus Trindade.

TABELA: 67	RESTAURANTE UNIVERSITÁRIO
EVOLUÇÃO DO NÚMERO DE REFEIÇÕES - CAMPUS TRINDADE	
ANO	Nº REFEIÇÕES
2012	1.180.986
2013	1.630.834
2014	1.108.685
2015	1.204.956
2016	1.723.554
2017	1.776.596
2018	1.894.776
2019	1.906.425
2020	143.173
2021	0
2022	1.403.496
MÉDIA TOTAL	1.270.316

Fonte: Restaurante Universitário (RU), UFSC, 2022.

Tabela 68 - Evolução do número de refeições nos Restaurantes Terceirizados.

TABELA: 68	RESTAURANTE UNIVERSITÁRIO				
EVOLUÇÃO DO NÚMERO DE REFEIÇÕES NOS RESTAURANTES TERCEIRIZADOS					
ANO	CCA	ARARANGUÁ	CURITIBANOS	JOINVILLE	BLUMENAU
2012	138.786	57.352	55.946	115.750	-
2013	120.359	75.598	83.191	161.992	-
2014	177.324	99.053	114.230	176.003	-
2015	156.142	124.588	124.713	176.591	-
2016	128.447	140.623	125.512	192.255	-
2017	207.164	147.639	137.196	204.551	-
2018	261.214	136.043	117.459	157.116	144.675
2019	291.330	138.077	102.998	181.775	142.825
2020	72.067	8.639	8.217	12.239	10.419
2021	0	0	0	0	0
2022	100.308	138.560	79.848	114.964	88.442
MÉDIA TOTAL	150.286	96.925	86.301	135.749	77.272

Fonte: Restaurante Universitário (RU), UFSC, 2022.

Tabela 69 - Arrecadação do Complexo Restaurante Universitário de todos os Campi.

TABELA: 69	RESTAURANTE UNIVERSITÁRIO	
ARRECADÇÃO (TODOS OS CAMPI)		
INDICADOR	VALOR	
VENDA DE PASSES - G1 (ALUNOS)	R\$	1.255.913,80
VENDA DE PASSES - G2 (SERVIDORES)	R\$	83.151,70
VENDA DE PASSES - G5 (VISITANTES)	R\$	15.969,80
TOTAL ARRECADADO	R\$	1.355.035,30

Fonte: Restaurante Universitário (RU), UFSC, 2022.

Tabela 70 - Despesas do Complexo Restaurante Universitário de todos os campi.

TABELA: 70		RESTAURANTE UNIVERSITÁRIO	
DESPEZA (TODOS OS CAMPIS)			
RESTAURANTE	VALOR		
TRINDADE	R\$		13.584.703,81
CCA	R\$		1.357.472,50
ARARANGUÁ	R\$		2.067.803,40
BLUMENAU	R\$		1.133.548,78
CURITIBANOS	R\$		1.207.454,37
JOINVILLE	R\$		1.627.086,53
TOTAL DE DESPESAS	R\$		20.978.069,39

Fonte: Restaurante Universitário (RU), UFSC, 2022.

Tabela 71 - Custo da refeição do complexo Restaurante Universitário de todos os Campis.

TABELA: 71		RESTAURANTE UNIVERSITÁRIO	
CUSTO MÉDIO DA REFEIÇÃO (TODOS OS CAMPIS)			
INDICADOR	VALOR		
RESTAURANTE UNIVERSITÁRIO (CAMPUS DE FLORIANÓPOLIS)	R\$		13,09
RESTAURANTE DO CCA (CAMPUS DE FLORIANÓPOLIS)	R\$		13,50
RESTAURANTE DE ARARANGUÁ	R\$		15,00
RESTAURANTE DE BLUMENAU	R\$		13,00
RESTAURANTE DE CURITIBANOS	R\$		15,51
RESTAURANTE DE JOINVILLE	R\$		13,05
CUSTO MÉDIO (TODOS OS CAMPIS)	R\$		13,86

Fonte: Restaurante Universitário (RU), UFSC, 2022.



BIBLIOTECA UNIVERSITÁRIA

Tabela 72 - Biblioteca Universitária: movimento e circulação do acervo.

TABELA: 72		BIBLIOTECA UNIVERSITÁRIA	
MOVIMENTO E CIRCULAÇÃO DO ACERVO			
MÉDIA DE DIAS DE FUNCIONAMENTO	FREQUÊNCIA MÉDIA DIÁRIA	EMPRÉSTIMOS NO ANO	
202	Não contabilizado	237.834	

Nota: Em 2022, devido a pandemia da COVID-19, a BU/UFSC retomou suas atividades presenciais somente a partir de abril, entretanto, manteve-se em funcionamento remotamente desde março de 2020 quando se instaurou o trabalho remoto. Os dias de funcionamento e a frequência diária na tabela referem-se ao trabalho presencial na Biblioteca Central (maior unidade da BU/UFSC). Os dias de funcionamento são gerados pelo sistema Pergamum, contudo, desde março/2020, com a suspensão do trabalho presencial, o calendário do sistema ficou bloqueado até 13 de fevereiro/2022 para não interferir em outras atividades. Os serviços presenciais foram suspensos durante a pandemia e a circulação de usuários se limitou a atendimentos previamente agendados até 04/04/2022, quando se retomou integralmente o trabalho presencial. E, mediante a essa situação, a frequência diária de usuários circulando não foi contabilizada no período. O número de empréstimos no ano refere-se ao total das Unidades da BU/UFSC.

Fonte: Biblioteca Universitária (BU), UFSC, 2022.

Tabela 73 - Biblioteca Universitária: usuários.

TABELA: 73		BIBLIOTECA UNIVERSITÁRIA	
USUÁRIOS			
TIPO DE USUÁRIO		USUÁRIOS POTENCIAIS	
CONVENIADO		46	
EDUCAÇÃO BÁSICA		960	
GRADUAÇÃO (PRESENCIAL E A DISTÂNCIA)		28.288	
PÓS-GRADUAÇÃO (PRESENCIAL E A DISTÂNCIA)		12.161	
EGRESSOS		5.500	
SERVIDOR DOCENTE (ATIVO E INATIVO)		4.276	
SERVIDOR TÉCNICO-ADMINISTRATIVO (ATIVO E INATIVO)		5.321	
TOTAL		56.552	

Fonte: Biblioteca Universitária (BU), UFSC, 2022.

Tabela 74 - Biblioteca Universitária: aquisição.

TABELA: 74		BIBLIOTECA UNIVERSITÁRIA				
AQUISIÇÃO						
MODALIDADE		TÍTULOS	EXEMPLARES	MODALIDADE		
LIVRO IMPRESSO				PERIÓDICO IMPRESSO		
	DOAÇÃO	3.536	4.770		DOAÇÃO	34
	COMPRA	381	1.765		COMPRA	0
TOTAL		3.917	6.535	TOTAL		34

Nota: 1) A aquisição de periódicos impressos (jornais e revistas) foi suspensa pela Portaria Ministerial nº 179, de 22/4/2019. 2) São contabilizados apenas os materiais já disponíveis aos usuários, ou seja, que já passaram por todas as etapas de aquisição e de processamento técnico.

Fonte: Biblioteca Universitária (BU), UFSC, 2022.

Tabela 75 - Biblioteca Universitária: acervo.

TABELA: 75		BIBLIOTECA UNIVERSITÁRIA	
ACERVO			
TIPO		TÍTULOS	EXEMPLARES
CD-ROM/DVD/VHS		3.452	7.166
LIVRO ELETRÔNICO		28.532	28.532
LIVRO IMPRESSO		212.310	466.518
NORMA TÉCNICA ELETRÔNICA		30.796	30.796
NORMA TÉCNICA IMPRESSA		568	598
PERIÓDICO ELETRÔNICO		45.000	45.000
PERIÓDICO IMPRESSO		5.981	375.980
TESE/DISSERTAÇÃO ELETRÔNICA UFSC		42.478	42.478
TESE/DISSERTAÇÃO IMPRESSA UFSC		40.525	41.119
OUTROS MATERIAIS ELETRÔNICOS		110.558	110.558
OUTROS MATERIAIS IMPRESSOS/FÍSICOS		3.473	5.338
TOTAL		523.673	1.154.083

Nota: 1) Os "livros eletrônicos" incluem títulos adquiridos na modalidade "aquisição perpétua" e títulos em acesso aberto que foram catalogados no Sistema Pergamum (27.697 Livros de aquisição perpétua + 835 e-books de acesso aberto que foram incluídos no Pergamum). 2) As "normas técnicas eletrônicas" refere-se à coleção da ABNT em que a BU/UFSC possui assinatura anual. 3) Atualmente a BU/UFSC não possui assinatura de bases de dados de periódicos científicos. Os dados informados para o item "Periódico eletrônico" estão estimados e referem-se aos disponíveis por meio do Portal de Periódicos da Capes, uma Biblioteca Digital - disponibilizada pelo governo federal para todas as instituições públicas de ensino superior (45.000 títulos), além disso temos o Portal de Periódicos da UFSC que possui 45 periódicos. 4) No item "Outros materiais eletrônicos" incluiu-se o quantitativo de registros (acervos e trabalhos acadêmicos) na data da consulta (10/03/2023) no Repositório Institucional da UFSC (RI/UFSC), excetuando-se o quantitativo de teses e dissertações que constam no RI/UFSC, pois já foi informado em item específico na tabela. 5) No item "Outros materiais impressos", são acrescentados o quantitativo de folhetos, catálogos, cartazes, mapas, brinquedos, gravação de som e vídeo, músicas, obras raras, obras em braille, objetos, disquetes, slides, relatórios de estágio e de pós-doutorado e monografias.

Fonte: Biblioteca Universitária (BU), UFSC, 2022.



ESCRITÓRIO MODELO DE ASSISTÊNCIA JURÍDICA

Tabela 76 - Escritório modelo de assistência jurídica: atendimento.

TABELA: 76		ESCRITÓRIO MODELO DE ASSISTÊNCIA JURÍDICA	
DEMANDAS ATENDIDAS			
TIPO DE ATENDIMENTO		NÚMERO DE ATENDIMENTOS	
AÇÕES AJUIZADAS		143	
AÇÕES PENDENTES DE AJUIZAMENTO		92	
AUDIÊNCIAS REALIZADAS		110	
CLIENTES NOVOS (PRIMEIRO ATENDIMENTO)		164	
ORIENTAÇÕES		8	
RETORNOS		170	
MEDIAÇÕES		18	
TOTAL DE ATENDIMENTOS REALIZADOS		705	

Fonte: Núcleo de Práticas Jurídicas (NPJ), CCJ, UFSC, 2022.

Tabela 77 - Escritório modelo de assistência jurídica: ações.

TABELA: 77 (parte 1)			ESCRITÓRIO MODELO			TABELA: 77 (parte 2)			ESCRITÓRIO MODELO		
AÇÕES						AÇÕES					
TIPO DE AÇÃO	AÇÃO	NÚMERO DE AÇÕES	TIPO DE AÇÃO	AÇÃO	NÚMERO DE AÇÕES	TIPO DE AÇÃO	AÇÃO	NÚMERO DE AÇÕES	TIPO DE AÇÃO	AÇÃO	NÚMERO DE AÇÕES
AÇÃO ANULATÓRIA	CÍVEL	1	INDENIZATÓRIA	CÍVEL	3						
ACIDENTE DE TRÂNSITO	CÍVEL	1	INTERDIÇÃO JUDICIAL	CÍVEL	1						
ALIMENTOS EM GERAL	FAMÍLIA	53	INVENTÁRIO	CÍVEL	5						
COBRANÇA	CÍVEL	2	INVESTIGAÇÃO DE PATERNIDADE EM GERAL	FAMÍLIA	7						
COMPRA E VENDA	CÍVEL	-	MEDICAMENTO	ADMINISTRATIVO	4						
CRIMINAL	PENAL	1	MEDIDA CAUTELAR	CÍVEL	1						
CUMPRIMENTO DE SENTENÇA	CÍVEL	10	MEDIDA PROTETIVA	CÍVEL	-						
CUMPRIMENTO DE SENTENÇA	FAMÍLIA	7	PRESTAÇÃO DE CONTAS	CÍVEL	-						
CUMPRIMENTO DE SENTENÇA	TRIBUTÁRIO	1	RECONHECIMENTO DE PATERNIDADE	FAMÍLIA	4						
CURATELA	CÍVEL	4	RECONHECIMENTO DE PROPRIEDADE	CÍVEL	1						
DANOS MORAIS	CÍVEL	8	RECONHECIMENTO E DISSOLUÇÃO DE UNIÃO ESTÁVEL	CÍVEL	1						
DIREITO DE VISITAS	FAMÍLIA	2	REINTEGRAÇÃO DE POSSE	CÍVEL	1						
DISSOLUÇÃO DE UNIÃO ESTÁVEL	FAMÍLIA	21	REGULARIZAÇÃO DE IMÓVEL	CÍVEL	1						
DIVÓRCIO EM GERAL	FAMÍLIA	23	REGULAMENTAÇÃO DE VISITA	FAMÍLIA	1						
EMBARGOS DE TERCEIROS	CÍVEL	1	RETIPICAÇÃO DE REGISTRO CIVIL	CÍVEL	1						
EMIÇÃO DE CERTIDÃO DE ÓBITO	CÍVEL	1	REVISIONAL DE ALIMENTOS	FAMÍLIA	3						
EXECUÇÃO DE ALIMENTOS EM GERAL	FAMÍLIA	9	TUTELA	CÍVEL	2						
EXECUÇÃO DE TÍTULO JUDICIAL	CÍVEL	1	USUCAPIÃO	CÍVEL	7						
EXECUÇÃO FISCAL	TRIBUTÁRIO	-	VAGA DE CRECHE	CÍVEL	2						
EXONERAÇÃO DE ALIMENTOS	FAMÍLIA	1	TOTAL DE AÇÕES (CÍVEL)		30						
GUARDA E RESPONSABILIDADE EM GERAL	FAMÍLIA	42	TOTAL DE AÇÕES (FAMÍLIA)		162						
HOMOLOGAÇÃO DE ACORDO EXTRA-JUDICIAL	FAMÍLIA	3	TOTAL DE AÇÕES (PENAL)		1						
HOMOLOGAÇÃO DE DIVÓRCIO	FAMÍLIA	1	TOTAL DE AÇÕES (TRIBUTÁRIO)		1						
HONORÁRIOS ADVOCATÍCIOS	CÍVEL	1	TOTAL DE AÇÕES		194						

Fonte: Núcleo de Práticas Jurídicas (NPJ), CCJ, UFSC, 2022.




CLÍNICA ESCOLA DE FONOAUDIOLOGIA

Tabela 78 - Clínica Escola Fonoaudiologia: movimento.

TABELA: 78		CLÍNICA ESCOLA FONOAUDIOLOGIA
		ATENDIMENTOS
TIPO DE ATENDIMENTO	NÚMERO MÉDIO DE ATENDIMENTOS SEMANAIS	
TERAPIA	2.733	
AVALIAÇÃO	1.357	
EXAMES AUDIOLÓGICOS	658	
TOTAL DE ATENDIMENTOS	4.748	

Fonte: Departamento de Fonoaudiologia, CCS, UFSC 2022.





CLÍNICA ODONTOLÓGICA

Tabela 79 - Clínica Odontológica: equipamento completo.

TABELA: 79		CLÍNICA ODONTOLÓGICA
NÚMERO DE EQUIPAMENTOS COMPLETOS PARA ATENDIMENTO		
LOCAL		QUANTITATIVO
CENTRO DE ESPECIALIDADES ODONTOLÓGICAS (CEO)		5
CLÍNICA DO NAPADF		6
CLÍNICA DE PÓS-GRADUAÇÃO		7
CLÍNICA DO CENTRO DE ENSINO E PESQUISAS EM IMPLANTES DENTÁRIOS (CEPID)		12
CLÍNICA I		52
CLÍNICA II		55
RADIOLOGIA ODONTOLÓGICA		19
TOTAL		156

Fonte: Departamento de Odontologia, CCS, UFSC, 2022.

Tabela 80 - Clínica Odontológica: movimento.

TABELA: 80		CLÍNICA ODONTOLÓGICA
ATENDIMENTOS		
TIPO DE ATENDIMENTO		NÚMERO MÉDIO DE ATENDIMENTOS
CONSULTAS ODONTOLÓGICAS		2.037
ATENDIMENTOS DE URGÊNCIA		813
PROFILAXIAS POR INDIVÍDUO		1.532
RASPAGENS POR SEXTANTES		1.484
ABERTURAS CORONÁRIAS PARA TRATAMENTO ENDODÔNTICO		434
RESTAURAÇÕES		2.148
EXTRAÇÕES DE DENTES PERMANENTES		927
RADIOGRAFIAS		5.358
INSTALAÇÃO DE PRÓTESES		266
DEMAIS PROCEDIMENTOS		18.387
TOTAL		33.386

Fonte: Departamento de Odontologia, CCS, UFSC, 2022.

Tabela 81 - Laboratório de Patologia Bucal.

TABELA: 81		LABORATÓRIO DE PATOLOGIA BUCAL
ATENDIMENTOS		
ATENDIMENTO		NÚMERO DE ATENDIMENTOS
LAUDOS HISTOPATOLÓGICOS		386
LAUDOS CITOLÓGICOS		39
LAUDOS CELL BLOCK		16
TOTAL DE ATENDIMENTOS		441

Fonte: Departamento de Patologia, CCS, UFSC, 2022.



HOSPITAL UNIVERSITÁRIO

Tabela 82 - Hospital Universitário: consultas ambulatoriais agendadas e efetivadas.

TABELA: 82		HOSPITAL UNIVERSITÁRIO	
CONSULTAS AMBULATORIAIS AGENDADAS E EFETIVADAS			
AMBULATÓRIO	CONSULTAS AGENDADAS	CONSULTAS EFETIVADAS	
CONSULTA MÉDICA + MULTIPROFISSIONAL	213.122	173.313	
TOTAL	213.122	173.313	

Fonte: Hospital Universitário (HU), UFSC, 2022.

Tabela 83 - Hospital Universitário: exames ambulatoriais.

TABELA: 83		HOSPITAL UNIVERSITÁRIO	
EXAMES AMBULATORIAIS REALIZADOS			
PROCEDIMENTOS	QUANTITATIVO		
COLONOSCOPIA	475		
ECOCARDIOGRAFIA TRANSTORÁCICO	2.296		
ELETROCARDIOGRAMA	2.659		
ECOENDOSCOPIA	1.098		
EXAMES DE DIAGNÓSTICO POR ANATOMIA PATOLÓGICA E/OU CITOPATOLÓGICO	12.852		
EXAMES DE DIAGNÓSTICO POR LABORATÓRIO CLÍNICO - ANÁLISES CLÍNICAS	400.798		
EXAMES - RADIOLOGIA / ULTRASSONOGRRAFIA / TOMOGRAFIA	32.260		
PROCEDIMENTOS DE FONOAUDIOLOGIA	2.703		
ACUPUNTURA - PROCEDIMENTOS	4.170		
TOTAL	459.311		

Fonte: Hospital Universitário (HU), UFSC, 2022.

Tabela 84 - Hospital Universitário: atendimento na emergência.

TABELA: 84		HOSPITAL UNIVERSITÁRIO	
ATENDIMENTO NA EMERGÊNCIA			
EMERGÊNCIA	NÚMERO DE ATENDIMENTOS		
CLÍNICA CIRÚRGICA + CLÍNICA MÉDICA	44.946		
CLÍNICA PEDIÁTRICA	17.483		
GINECOLOGIA/OBSTETRÍCIA	9.564		
ORTOPEDIA	-		
OUTROS	-		
TOTAL	71.993		

Fonte: Hospital Universitário (HU), UFSC, 2022.

Tabela 85 - Hospital Universitário: internação.

TABELA: 85	HOSPITAL UNIVERSITÁRIO
INTERNAÇÃO	
CLÍNICA	NÚMERO DE INTERNAÇÕES
MÉDICA	2.166
CIRÚRGICA	3.052
ALOJAMENTO CONJUNTO + CENTRO OBSTÉTRICO	2.549
GINECOLOGIA	320
UTI NEONATAL	229
PEDIÁTRICA	768
UTI ADULTO	193
EMERGÊNCIA	1.022
TOTAL	10.299

Fonte: Hospital Universitário (HU), UFSC, 2022.

Tabela 86 - Hospital Universitário: cirurgias ambulatoriais.

TABELA: 86	HOSPITAL UNIVERSITÁRIO
CIRURGIAS AMBULATORIAIS	
CIRURGIAS AMBULATORIAIS	PROCEDIMENTOS EFETIVADOS
PROCEDIMENTOS DA CIRURGIA GERAL	146
DERMATOLOGIA	271
CIRURGIA PLÁSTICA	-
OFTALMOLOGIA	218
BUCO-MAXILO-FACIAL	334
GINECOLOGIA	81
BIÓPSIAS HEPÁTICAS	13
CURATIVOS	1.408
OUTROS	1.116
TOTAL	3.587

Fonte: Hospital Universitário (HU), UFSC, 2022.

Tabela 87 - Hospital Universitário: serviços - produção ambulatorial e hospitalar.

TABELA: 87	HOSPITAL UNIVERSITÁRIO
SERVIÇOS - PRODUÇÃO AMBULATORIAL E HOSPITALAR	
Exames e Procedimentos Realizados	QUANTITATIVO
Unidade de Laboratório de Anatomia Patológica	12.540
Serviço de Cardiologia	7.095
Unidade de Diagnóstico por Imagem	30.902
Unidade de Laboratório de Análises Clínicas	656.933
Serviços de Hemodinâmica	2.082
Unidade de Tratamento Dialítico (sessões de hemodiálise)	7.444
Unidade de Tratamento Dialítico (Implantação/troca de cateteres)	90
TOTAL	717.086

Fonte: Gerência de Atenção à Saúde - HU, EBSERH, UFSC, 2022.

Tabela 88 - Hospital Universitário: leitos.

TABELA: 88		HOSPITAL UNIVERSITÁRIO
LEITOS		
LOCAL	Nº DE LEITOS ATIVOS	
UTIs - Total	26	
UTI Adulto - Convencional	14	
UTI Adulto - COVID	-	
UTI Neonatal	8	
Unidade de Cuidados Intermediários Neonatal Convencional	4	
CLÍNICA CIRÚRGICA - Total	64	
Clínica Cirúrgica 1	30	
Clínica Cirúrgica 2	30	
Clínica Ginecológica	4	
CLÍNICA MÉDICA - Total	58	
Clínica Médica 1 - Clínicos	29	
Clínica Médica 2 - Clínicos	18	
Clínica Médica 2 - Crônicos	-	
Clínica Médica 2 - Oncologia	11	
HOSPITAL DIA - Total	5	
Hospital Dia	5	
OBSTETRÍCIA - Total	30	
Alojamento Conjunto	25	
Centro Obstétrico	5	
PEDIATRIA - Total	15	
Clínica Pediátrica	15	
EMERGÊNCIA ADULTO - Total	15	
Emergência Adulto - Clínicos / Cirúrgicos	15	
TOTAL	213	

Fonte: Gerência de Atenção à Saúde - HU, EBSERH, UFSC, 2022.

Tabela 89 - Hospital Universitário: estágio.

TABELA: 89		HOSPITAL UNIVERSITÁRIO	
ESTÁGIO			
ÁREA DO ESTÁGIO	INSTITUIÇÃO	FASES	NÚMERO DE ALUNOS
ENFERMAGEM	UFSC	3ª, 4ª, 5ª, 6ª, 8ª, 10ª	274
NUTRIÇÃO	UFSC	9ª, 10ª	33
RADIOLOGIA - NÍVEL TÉCNICO	ESCOLA GRAU TÉCNICO	4ª	10
RADIOLOGIA - NÍVEL TÉCNICO	ESCOLA TÉCNICA GERAÇÃO	2ª	6
FONOAUDIOLOGIA	UFSC	7ª, 8ª	18
MEDICINA	UFSC	9ª, 10ª, 11ª	382
PSICOLOGIA	UFSC	8ª, 9ª	9
PSICOLOGIA	UNISUL	9ª, 10ª	2
TECNOLOGIA EM HOTELARIA	IFSC	6ª	2
TOTAL DE INSTITUIÇÕES	5	-	736

Fonte: Gerência de Ensino e Pesquisa, HU, EBSERH, UFSC, 2022.

Tabela 90 - Hospital Universitário: indicadores de desempenho.

TABELA: 90		HOSPITAL UNIVERSITÁRIO
INDICADORES DE DESEMPENHO		
INDICADOR		PERCENTUAL
TAXA DE INFECÇÃO HOSPITALAR GLOBAL		4%
TAXA DE CESÁRIA		37%
TAXA DE MORTALIDADE		3%
TOTAL		44%

Fonte: Unidade de Vigilância em Saúde (UVS), HU, EBSERH, UFSC, 2022.

Tabela 91 - Hospital Universitário: cirurgias por especialidades no centro cirúrgico.

TABELA: 91		HOSPITAL UNIVERSITÁRIO
CIRURGIAS POR ESPECIALIDADES NO CENTRO CIRÚRGICO		
CENTRO CIRÚRGICO		PROCEDIMENTOS
BUCOMAXILOFACIAL		27
CABEÇA E PESCOÇO		178
CIRURGIA GERAL		718
GINECOLOGIA		578
MASTOLOGIA		30
NEUROLOGIA		-
ODONTOLOGIA		133
ORTOPEDIA		-
OTORRINOLARINGOLOGIA		61
PLÁSTICA		278
PROCTOLOGIA		51
TORÁCICA		52
TRANSPLANTE HEPÁTICO		22
UROLOGIA		125
VASCULAR		177
TOTAL DE PROCEDIMENTOS		2.430

Fonte: DataSUS, Ministério da Saúde, 2022.



ESPAÇO FÍSICO E EDIFICAÇÕES

Tabela 92 - Espaço Físico: terrenos.

TABELA: 92	GESTÃO DE IMÓVEIS
ESPAÇO FÍSICO: TERRENOS	
LOCALIZAÇÃO	ÁREA (M²)
CAMPUS FLORIANÓPOLIS	10.536.318,04
CAMPUS UNIVERSITÁRIO TRINDADE	1.147.862,00
MANGUE DO ITACORUBI	2.031.718,32
CCA - ITACORUBI	28.195,50
ESTAÇÃO DE MARICULTURA PROFESSOR ELPÍDIO BELTRAME	190.241,86
FAZENDA RESSACADA	1.834.530,91
FERREIRA LIMA, 82	1.350,00
TRAVESSA RATCLIF, 42	250,00
UNIDADE DE CONTROLE AMBIENTAL DESTERRO - UCAD	5.300.000,00
DOM JOAQUIM, 757	2.169,45
CAMPUS ARARANGUÁ	129.195,42
CAMPUS CURITIBANOS	806.973,50
ÁREA SEDE	245.788,24
FAZENDA EXPERIMENTAL AGROPECUÁRIA	242.000,00
FAZENDA EXPERIMENTAL FLORESTAL	319.185,26
CAMPUS JOINVILLE	1.181.190,07
OUTROS	3.630.000,00
FAZENDA EXPERIMENTAL YAKULT DE CULTIVO DE CAMARÕES	3.630.000,00
TOTAL	16.283.677,03

Fonte: Departamento de Gestão de Imóveis (DGI), UFSC, 2022.

Tabela 93 – Espaço Físico: edificações.

TABELA: 93 (PARTE 1)			GESTÃO DE IMÓVEIS		
ESPAÇO FÍSICO: EDIFICAÇÕES					
SETOR	LOCALIZAÇÃO		ÁREA (M²)		TOTAL
	CONJUNTO	NOME	CONSTRUÍDA	EM CONSTRUÇÃO	
TOTAL DO SETOR ACADÊMICO			260.319	20.557	280.876
SETOR ACADÊMICO (SAC)	CCB	CENTRO DE CIÊNCIAS BIOLÓGICAS	21.539,61	13.080,70	34.620,31
	CCE	CENTRO DE COMUNICAÇÃO E EXPRESSÃO	20.865,81	0,00	20.865,81
	CCS	CENTRO DE CIÊNCIAS DA SAÚDE	25.104,46	0,00	25.104,46
	CDS	CENTRO DE DESPORTOS	14.377,80	0,00	14.377,80
	CDS	CENTRO DE DESPORTOS - ÁREAS DESCOBERTAS	26.326,21	0,00	26.326,21
	CED	CENTRO DE CIÊNCIAS DA EDUCAÇÃO	9.638,17	0,00	9.638,17
	CFH	CENTRO DE FILOSOFIA E CIÊNCIAS HUMANAS	17.365,38	0,00	17.365,38
	CFM	CENTRO DE CIÊNCIAS FÍSICAS E MATEMÁTICAS	26.513,12	3.441,88	29.955,00
	CSE	CENTRO SÓCIO-ECONÔMICO	14.055,22	0,00	14.055,22
	CCJ	CENTRO DE CIÊNCIAS JURÍDICAS	4.080,90	0,00	4.080,90
	CTC	CENTRO TECNOLÓGICO	62.124,46	4.034,40	66.158,86
	CA	COLÉGIO DE APLICAÇÃO	8.223,61	0,00	8.223,61
	CEBIME	CENTRO DE BIOLOGIA MOLECULAR ESTRUTURAL	1.151,35	0,00	1.151,35
	BL UNIV I	BLOCO UNIVERSITÁRIO I - SALAS DE AULA	6.734,96	0,00	6.734,96
	NDI	NÚCLEO DE DESENVOLVIMENTO INFANTIL	2.217,72	0,00	2.217,72
TOTAL DO SETOR ADMINISTRATIVO			19.206	0	19.206
SETOR ADMINISTRATIVO (SAD)	ETUSC	ESCRITÓRIO TÉCNICO DA UFSC	719,47	0,00	719,47
	DAE	DEPARTAMENTO DE ADMINISTRAÇÃO ESCOLAR	1.071,61	0,00	1.071,61
	DAG	DEPARTAMENTO DE ADMINISTRAÇÃO GERAL	3.746,18	0,00	3.746,18
	EDI	EDITORA UNIVERSITÁRIA	826,80	0,00	826,80
	IU	IMPrensa UNIVERSITÁRIA	1.681,93	0,00	1.681,93
	PLA	PROJETO LARUS	235,25	0,00	235,25
	PU	PREFEITURA UNIVERSITÁRIA	6.357,18	0,00	6.357,18
	REI	REITORIA	4.490,91	0,00	4.490,91
SBG	SUBSTAÇÕES	76,50	0,00	76,50	
TOTAL DO SETOR DE APOIO ACADÊMICO			57.787	0	57.787
SETOR DE APOIO ACADÊMICO (SAP)	BU	BIBLIOTECA UNIVERSITÁRIA	9.474,45	0,00	9.474,45
	BIC	BIOTÉRIO CENTRAL	3.127,58	0,00	3.127,58
	DAC	DEPARTAMENTO ARTÍSTICO CULTURAL	1.166,58	0,00	1.166,58
	DEX	DEPARTAMENTO DE APOIO À EXTENSÃO	441,72	0,00	441,72
	HU	HOSPITAL UNIVERSITÁRIO	37.350,10	0,00	37.350,10
	HU	HOSPITAL UNIVERSITÁRIO - ÁREAS DESCOBERTAS	2.850,00	0,00	2.850,00
	MU	MUSEU UNIVERSITÁRIO	3.376,93	0,00	3.376,93
TOTAL DO SETOR SOCIAL			23.180	0	23.180
SETOR SOCIAL (SSO)	CVU	CENTRO DE CONVIVÊNCIA SOCIAL	3.002,16	0,00	3.002,16
	ESC	ESCOTEIROS (*)	500,00	0,00	500,00
	MOR	MORADIA ESTUDANTIL	4.756,17	0,00	4.756,17
	RU	RESTAURANTE UNIVERSITÁRIO	6.187,19	0,00	6.187,19
	CCU	CENTRO DE CULTURA	8.233,79	0,00	8.233,79
	ECU	TEMPLO ECUMÊNICO	500,95	0,00	500,95
TOTAL DO SETOR DAS FUNDAÇÕES			8.154	0	8.154
SETOR DAS FUNDAÇÕES (SEP)	FND	FEESC	1.382,03	0,00	1.382,03
	FND	FEPESE	1.011,55	0,00	1.011,55
	FND	FAPEU	2.704,00	0,00	2.704,00
	FND	CERTI	3.056,27	0,00	3.056,27
TOTAL DO SETOR DAS ASSOCIAÇÕES E SINDICATOS			5.930	0	5.930
SETOR DAS ASSOCIAÇÕES E SINDICATOS (SAS)	APU	ASS. DOS PROF. SIND. NACIONAL - APUFSC	184,95	0,00	184,95
	AVU	ASS. DOS VOLANTES	627,73	0,00	627,73
	AVU	ASS. DOS VOLANTES - ÁREAS DESCOBERTAS	1.596,00	0,00	1.596,00
	HU	GRÊMIO DOS SERVIDORES DO HU	336,28	0,00	336,28
	STU	SIND. DOS TRAB. DA UFSC - SINTUFSC	1.480,55	0,00	1.480,55
	STU	SIND. DOS TRAB. DA UFSC - SINTUFSC - ÁREAS DESCOBERTAS	1.704,35	0,00	1.704,35

TABELA: 93 (PARTE 2)				GESTÃO DE IMÓVEIS		
ESPAÇO FÍSICO: EDIFICAÇÕES						
SETOR	LOCALIZAÇÃO		ÁREA (M²)		TOTAL	
	CONJUNTO	NOME	CONSTRUÍDA	EM CONSTRUÇÃO		
	TOTAL DO SETOR DE SERVIÇOS EXTERNOS		5.025	0	5.025	
SETOR DE SERVIÇOS EXTERNOS (SSE)	SRV	BANCO DO BRASIL	823,75	0,00	823,75	
	SRV	JARDIM DE INFÂNCIA	513,65	0,00	513,65	
	SEG	GUARITA CARVOEIRA	18,49	0,00	18,49	
	SRV	LANCHONETE HU	68,45	0,00	68,45	
	SRV	TORRE DA TELESC	90,00	0,00	90,00	
	SRV	FÓRUM	1.982,34	0,00	1.982,34	
	SRV	CAIXA ECONÔMICA FEDERAL	1.146,04	0,00	1.146,04	
	SRV	FARMÁCIA	339,36	0,00	339,36	
	SRV	BANCAS DE REVISTAS	43,28	0,00	43,28	
	TOTAL DA URBANIZAÇÃO		1.847	0	1.847	
URBANIZAÇÃO	URB	CICLOVIA	1.846,96	0,00	1.846,96	
TOTAL DO CAMPUS UNIVERSITÁRIO REITOR JOÃO DAVID FERREIRA LIMA			381.448	20.557	402.005	
TOTAL DAS OUTRAS UNIDADES DO CAMPUS FLORIANÓPOLIS			33.448	0	33.448	
OUTRAS UNIDADES CAMPUS FLORIANÓPOLIS	CAMPUS SUL DA ILHA		3.080,85	0,00	3.080,85	
	CENTRO DE CIÊNCIAS AGRÁRIAS (CCA) - ITACORUBI		15.272,69	0,00	15.272,69	
	UNIDADE BARRA DA LAGOA		7.986,97	0,00	7.986,97	
	UNIDADE LAGOA DO PERI		853,31	0,00	853,31	
	UNIDADE FERREIRA LIMA, 26		3.207,24	0,00	3.207,24	
	UNIDADE TRAVESSA RATCLIF, 41		516,60	0,00	516,60	
	UNIDADE DOM JOAQUIM, 757		2.530,30	0,00	2.530,30	
TOTAL GERAL DO CAMPUS FLORIANÓPOLIS			414.896	20.557	435.453	
TOTAL DO CENTRO DE CIÊNCIAS, TECNOLOGIAS E SAÚDE			6.991	6.334	13.325	
CAMPUS DE ARARANGUÁ	UNIDADE MATO ALTO		2.511,05	6.334,17	8.845,22	
	UNIDADE JARDIM DAS AVENIDAS (LOCAÇÃO)		4.479,51	0,00	4.479,51	
TOTAL DO CENTRO TECNOLÓGICO, DE CIÊNCIAS EXATAS E EDUCAÇÃO			6.595	0	6.595	
CAMPUS DE BLUMENAU	UNIDADE BLUMENAU (LOCAÇÃO)		5.029,25	0,00	5.029,25	
	UNIDADE BLUMENAU (LOCAÇÃO)		1.400,00	0,00	1.400,00	
	UNIDADE BLUMENAU (LOCAÇÃO)		166,00	0,00	166,00	
TOTAL DO CENTRO DE CIÊNCIAS RURAIS			13.332	9.258	22.590	
CAMPUS DE CURITIBANOS	FEESC CAMPUS SEDE		5.464,68	9.257,94	14.722,62	
	FAZENDA AGROPECUÁRIA		1.561,17	0,00	1.561,17	
	FEPESE FAZENDA FLORESTAL		133,25	0,00	133,25	
	FEPESE CEDUP (TERMO DE CESSÃO)		6.173,00	0,00	6.173,00	
TOTAL DO CENTRO TECNOLÓGICO DE JOINVILLE			13.672	15.088	28.760	
CAMPUS DE JOINVILLE	UNIDADE JOINVILLE		0,00	15.088,04	15.088,04	
	UNIDADE JOINVILLE (LOCAÇÃO)		13.672,16	0,00	13.672,16	
TOTAL DAS OUTRAS UNIDADES DA UFSC			531	0	531	
OUTRAS UNIDADES DA UFSC	UNIDADE BALNEÁRIO BARRA DO SUL		530,93	0,00	530,93	
TOTAL GERAL DA UFSC			456.017,22	51.237,13	507.254,35	

Fonte: Departamento de Gestão de Imóveis (DGI), UFSC, 2022.



CORPO FUNCIONAL

Tabela 94 - Docente da educação superior com regime de trabalho de 20 horas: classe e titulação por departamento e unidade universitária.

TABELA: 94 (PARTE 1)			GESTÃO DE PESSOAS																															
DOCENTE DA EDUCAÇÃO SUPERIOR COM REGIME DE TRABALHO DE 20 HORAS: CLASSE E TITULAÇÃO POR DEPARTAMENTO E UNIDADE UNIVERSITÁRIA																																		
SIGLA UNIDADE	SIGLA DPTO.	DEPARTAMENTO / UNIDADE UNIVERSITÁRIA	CLASSE A				CLASSE B				CLASSE C				CLASSE D				CLASSE E				TOTAL											
			G	E	M	D	TT	G	E	M	D	TT	G	E	M	D	TT	G	E	M	D	TT	G	E	M	D	TT	G	E	M	D			
CENTRO DE CIÊNCIAS AGRÁRIAS			0	0	0	0	0	0	0	0	0	0	0	0	0	0	0	0	0	0	0	0	0	0	0	0	0	0	0	0	0	0		
CCA	AQI	AQUICULTURA	-	-	-	-	0	-	-	-	-	0	-	-	-	-	0	-	-	-	-	0	-	-	-	-	0	0	0	0	0	0		
	CAL	CIÊNCIA E TECNOLOGIA DOS ALIMENTOS	-	-	-	-	0	-	-	-	-	0	-	-	-	-	0	-	-	-	-	0	-	-	-	-	0	0	0	0	0	0		
	ENR	ENGENHARIA RURAL	-	-	-	-	0	-	-	-	-	0	-	-	-	-	0	-	-	-	-	0	-	-	-	-	0	0	0	0	0	0		
	FIT	FITOTECNIA	-	-	-	-	0	-	-	-	-	0	-	-	-	-	0	-	-	-	-	0	-	-	-	-	0	0	0	0	0	0		
	ZOT	ZOOTECNIA E DESENVOLVIMENTO RURAL	-	-	-	-	0	-	-	-	-	0	-	-	-	-	0	-	-	-	-	0	-	-	-	-	0	0	0	0	0	0		
CENTRO DE CIÊNCIAS BIOLÓGICAS			0	0	0	0	0	0	0	0	0	0	0	0	0	0	0	0	0	0	0	0	0	0	0	0	0	0	0	0	0	0		
CCB	BEG	BIOLOGIA CELULAR, EMBRIOLOGIA E GENÉTICA	-	-	-	-	0	-	-	-	-	0	-	-	-	-	0	-	-	-	-	0	-	-	-	-	0	0	0	0	0	0		
	BQA	BIOQUÍMICA	-	-	-	-	0	-	-	-	-	0	-	-	-	-	0	-	-	-	-	0	-	-	-	-	0	0	0	0	0	0		
	BOT	BOTÂNICA	-	-	-	-	0	-	-	-	-	0	-	-	-	-	0	-	-	-	-	0	-	-	-	-	0	0	0	0	0	0		
	CPS	CIÊNCIAS FISIOLÓGICAS	-	-	-	-	0	-	-	-	-	0	-	-	-	-	0	-	-	-	-	0	-	-	-	-	0	0	0	0	0	0		
	MOR	CIÊNCIAS MORFOLÓGICAS	-	-	-	-	0	-	-	-	-	0	-	-	-	-	0	-	-	-	-	0	-	-	-	-	0	0	0	0	0	0		
	ECZ	ECOLOGIA E ZOOLOGIA	-	-	-	-	0	-	-	-	-	0	-	-	-	-	0	-	-	-	-	0	-	-	-	-	0	0	0	0	0	0		
	FMC	FARMACOLOGIA	-	-	-	-	0	-	-	-	-	0	-	-	-	-	0	-	-	-	-	0	-	-	-	-	0	0	0	0	0	0		
MIP	MICROBIOLOGIA, IMUNOLOGIA E PARASITOLOGIA	-	-	-	-	0	-	-	-	-	0	-	-	-	-	0	-	-	-	-	0	-	-	-	-	0	0	0	0	0	0			
CENTRO DE CIÊNCIAS DA SAÚDE			0	4	2	11	17	0	1	3	0	4	0	1	6	20	27	0	0	0	0	20	20	0	0	0	0	3	3	0	6	11	54	71
CCS	ACL	ANÁLISES CLÍNICAS	-	-	-	-	0	-	-	-	-	0	-	-	-	-	0	-	-	-	-	0	-	-	-	-	0	0	0	0	0	0		
	CIF	CIÊNCIAS FARMACÊUTICAS	-	-	-	-	0	-	-	-	-	0	-	-	-	-	0	-	-	-	-	0	-	-	-	-	0	0	0	0	0	0		
	CLC	CIRURGIA	-	1	2	1	4	-	-	-	-	0	-	-	1	7	8	-	-	-	2	2	-	-	-	1	1	0	1	3	11	15		
	CLM	CLÍNICA MÉDICA	-	-	-	9	9	-	-	2	-	2	-	1	-	6	7	-	-	-	-	10	-	-	-	-	0	0	1	2	25	28		
	NFR	ENFERMAGEM	-	-	-	-	0	-	-	-	-	0	-	-	-	-	0	-	-	-	-	0	-	-	-	-	0	0	0	0	0	0		
	PONO	PONOAUDIOLOGIA	-	-	-	-	0	-	-	-	-	0	-	-	-	-	0	-	-	-	-	0	-	-	-	-	0	0	0	0	0	0		
	DTO	GINECOLOGIA E OBSTETRÍCIA	-	-	-	-	0	-	-	1	-	1	-	-	3	3	6	-	-	-	3	3	-	-	-	-	0	0	0	4	6	10		
	NTR	NUTRIÇÃO	-	-	-	-	0	-	-	-	-	0	-	-	-	-	0	-	-	-	-	0	-	-	-	-	0	0	0	0	0	0		
	ODT	ODONTOLOGIA	-	-	-	1	1	-	-	-	-	0	-	-	1	1	2	-	-	-	4	4	-	-	-	2	2	0	0	1	8	9		
	PTL	PATOLOGIA	-	2	-	-	2	-	1	-	-	1	-	-	-	2	2	-	-	-	-	0	-	-	-	-	0	0	3	0	2	5		
	DPT	PEDIATRIA	-	1	-	-	1	-	-	-	-	0	-	-	1	1	2	-	-	-	1	1	-	-	-	-	0	0	1	1	2	4		
SPB	SAÚDE PÚBLICA	-	-	-	-	0	-	-	-	-	0	-	-	-	-	0	-	-	-	-	0	-	-	-	-	0	0	0	0	0	0			
CENTRO DE CIÊNCIAS DA EDUCAÇÃO			0	0	0	0	0	0	0	0	0	0	0	0	0	0	0	0	0	0	0	0	0	0	0	0	0	0	0	0	0	0		
CED	CIN	CIÊNCIA DA INFORMAÇÃO	-	-	-	-	0	-	-	-	-	0	-	-	-	-	0	-	-	-	-	0	-	-	-	-	0	0	0	0	0	0		
	DEC	EDUCAÇÃO NO CAMPO	-	-	-	-	0	-	-	-	-	0	-	-	-	-	0	-	-	-	-	0	-	-	-	-	0	0	0	0	0	0		
	EED	ESTUDOS ESPECIALIZADOS EM EDUCAÇÃO	-	-	-	-	0	-	-	-	-	0	-	-	-	-	0	-	-	-	-	0	-	-	-	-	0	0	0	0	0	0		
	MEN	METODOLOGIA DE ENSINO	-	-	-	-	0	-	-	-	-	0	-	-	-	-	0	-	-	-	-	0	-	-	-	-	0	0	0	0	0	0		
CENTRO DE CIÊNCIAS FÍSICAS E MATEMÁTICAS			0	0	0	0	0	0	0	0	0	0	0	0	0	0	0	0	0	0	0	0	0	0	0	0	0	0	0	0	0	0		
CFM	FSC	FÍSICA	-	-	-	-	0	-	-	-	-	0	-	-	-	-	0	-	-	-	-	0	-	-	-	-	0	0	0	0	0	0		
	OCN	OCEANOGRAFIA	-	-	-	-	0	-	-	-	-	0	-	-	-	-	0	-	-	-	-	0	-	-	-	-	0	0	0	0	0	0		
	MTM	MATEMÁTICA	-	-	-	-	0	-	-	-	-	0	-	-	-	-	0	-	-	-	-	0	-	-	-	-	0	0	0	0	0	0		
	QMC	QUÍMICA	-	-	-	-	0	-	-	-	-	0	-	-	-	-	0	-	-	-	-	0	-	-	-	-	0	0	0	0	0	0		
CENTRO DE CIÊNCIAS JURÍDICAS			0	0	0	0	0	0	1	0	1	2	0	1	0	1	2	0	0	0	2	2	0	0	0	1	1	0	2	0	5	7		
CCJ	DIR	DIREITO	-	-	-	-	0	-	1	-	1	2	-	1	-	1	2	-	-	-	2	2	-	-	-	1	1	0	2	0	5	7		

Tabela 95 - Docente da educação superior com regime de trabalho de 40 horas: classe e titulação por departamento e unidade universitária.

TABELA: 95 (PARTE 1)			GESTÃO DE PESSOAS																																		
DOCENTE DA EDUCAÇÃO SUPERIOR COM REGIME DE TRABALHO DE 40 HORAS: CLASSE E TITULAÇÃO POR DEPARTAMENTO E UNIDADE UNIVERSITÁRIA																																					
SIGLA UNIDADE	SIGLA DPTO.	DEPARTAMENTO / UNIDADE UNIVERSITÁRIA	CLASSE A					CLASSE B					CLASSE C					CLASSE D					CLASSE E					TOTAL									
			G	E	M	D	TT	G	E	M	D	TT	G	E	M	D	TT	G	E	M	D	TT	G	E	M	D	TT	G	E	M	D	TT	G	E	M	D	TT
CENTRO DE CIÊNCIAS AGRÁRIAS			0	0	0	0	0	0	0	0	0	0	0	0	0	0	0	0	0	0	0	0	0	0	0	0	0	0	0	0	0	0	0	0	0	0	0
CCA	AQI	AQUICULTURA	-	-	-	-	0	-	-	-	-	0	-	-	-	-	0	-	-	-	-	0	-	-	-	-	0	-	-	-	-	0	0	0	0	0	0
	CAL	CIÊNCIA E TECNOLOGIA DOS ALIMENTOS	-	-	-	-	0	-	-	-	-	0	-	-	-	-	0	-	-	-	-	0	-	-	-	-	0	-	-	-	-	0	0	0	0	0	0
	ENR	ENGENHARIA RURAL	-	-	-	-	0	-	-	-	-	0	-	-	-	-	0	-	-	-	-	0	-	-	-	-	0	-	-	-	-	0	0	0	0	0	0
	FIT	FITOTECNIA	-	-	-	-	0	-	-	-	-	0	-	-	-	-	0	-	-	-	-	0	-	-	-	-	0	-	-	-	-	0	0	0	0	0	0
	ZOT	ZOOTECNIA E DESENVOLVIMENTO RURAL	-	-	-	-	0	-	-	-	-	0	-	-	-	-	0	-	-	-	-	0	-	-	-	-	0	-	-	-	-	0	0	0	0	0	0
CENTRO DE CIÊNCIAS BIOLÓGICAS			0	0	0	0	0	0	0	0	0	0	0	0	0	0	0	0	0	0	0	0	0	0	0	0	0	0	0	0	0	0	0	0	0	0	0
CCB	BEG	BIOLOGIA CELULAR, EMBRIOLOGIA E GENÉTICA	-	-	-	-	0	-	-	-	-	0	-	-	-	-	0	-	-	-	-	0	-	-	-	-	0	-	-	-	-	0	0	0	0	0	0
	BQA	BIOQUÍMICA	-	-	-	-	0	-	-	-	-	0	-	-	-	-	0	-	-	-	-	0	-	-	-	-	0	-	-	-	-	0	0	0	0	0	0
	BOT	BOTÂNICA	-	-	-	-	0	-	-	-	-	0	-	-	-	-	0	-	-	-	-	0	-	-	-	-	0	-	-	-	-	0	0	0	0	0	0
	CFS	CIÊNCIAS FISIOLÓGICAS	-	-	-	-	0	-	-	-	-	0	-	-	-	-	0	-	-	-	-	0	-	-	-	-	0	-	-	-	-	0	0	0	0	0	0
	MOR	CIÊNCIAS MORFOLÓGICAS	-	-	-	-	0	-	-	-	-	0	-	-	-	-	0	-	-	-	-	0	-	-	-	-	0	-	-	-	-	0	0	0	0	0	0
	ECZ	ECOLOGIA E ZOOLOGIA	-	-	-	-	0	-	-	-	-	0	-	-	-	-	0	-	-	-	-	0	-	-	-	-	0	-	-	-	-	0	0	0	0	0	0
	FMC	FARMACOLOGIA	-	-	-	-	0	-	-	-	-	0	-	-	-	-	0	-	-	-	-	0	-	-	-	-	0	-	-	-	-	0	0	0	0	0	0
	MIP	MICROBIOLOGIA, IMUNOLOGIA E PARASITOLOGIA	-	-	-	-	0	-	-	-	-	0	-	-	-	-	0	-	-	-	-	0	-	-	-	-	0	-	-	-	-	0	0	0	0	0	0
CENTRO DE CIÊNCIAS DA SAÚDE			0	0	1	0	1	0	1	5	0	6	0	0	4	8	12	0	1	0	4	5	0	0	0	6	6	0	2	10	18	30					
CCS	ACL	ANÁLISES CLÍNICAS	-	-	-	-	0	-	-	-	-	0	-	-	-	-	0	-	-	-	-	0	-	-	-	-	0	-	-	-	-	0	0	0	0	0	0
	CIF	CIÊNCIAS FARMACÊUTICAS	-	-	-	-	0	-	-	-	-	0	-	-	-	-	0	-	-	-	-	0	-	-	-	-	0	-	-	-	-	0	0	0	0	0	0
	CLC	CIRURGIA	-	-	-	-	0	-	-	1	-	1	-	-	-	1	1	-	1	-	1	2	-	-	-	3	3	0	1	1	5	7					
	CLM	CLÍNICA MÉDICA	-	-	-	-	0	-	-	-	-	0	-	-	1	-	1	-	-	-	-	0	-	-	-	1	1	0	0	1	1	2					
	NFR	ENFERMAGEM	-	-	-	-	0	-	-	-	-	0	-	-	-	-	0	-	-	-	-	0	-	-	-	-	0	-	-	-	-	0	0	0	0	0	0
	FONO	FONOAUDIOLOGIA	-	-	-	-	0	-	-	-	-	0	-	-	-	-	0	-	-	-	-	0	-	-	-	-	0	-	-	-	-	0	0	0	0	0	0
	DTO	GINECOLOGIA E OBSTETRÍCIA	-	-	-	-	0	-	1	-	-	1	-	-	1	1	2	-	-	-	-	0	-	-	-	-	0	0	1	1	1	3					
	NTR	NUTRIÇÃO	-	-	-	-	0	-	-	-	-	0	-	-	-	-	0	-	-	-	-	0	-	-	-	-	0	-	-	-	-	0	0	0	0	0	0
	ODT	ODONTOLOGIA	-	-	-	-	0	-	-	-	-	0	-	-	-	4	4	-	-	-	1	1	-	-	-	2	2	0	0	0	7	7					
	PTL	PATOLOGIA	-	-	-	-	0	-	-	-	-	0	-	-	-	1	1	-	-	-	-	0	-	-	-	-	0	-	-	-	-	0	0	0	0	1	1
	DPT	PEDIATRIA	-	-	1	-	1	-	-	4	-	4	-	-	2	1	3	-	-	-	2	2	-	-	-	-	0	0	0	7	3	10					
	SPB	SAÚDE PÚBLICA	-	-	-	-	0	-	-	-	-	0	-	-	-	-	0	-	-	-	-	0	-	-	-	-	0	-	-	-	-	0	0	0	0	0	0
CENTRO DE CIÊNCIAS DA EDUCAÇÃO			0	0	0	0	0	0	0	0	0	0	0	0	0	0	0	0	0	0	0	0	0	0	0	0	0	0	0	0	0	0	0	0	0	0	0
CED	CIN	CIÊNCIA DA INFORMAÇÃO	-	-	-	-	0	-	-	-	-	0	-	-	-	-	0	-	-	-	-	0	-	-	-	-	0	-	-	-	-	0	0	0	0	0	0
	DEC	EDUCAÇÃO NO CAMPO	-	-	-	-	0	-	-	-	-	0	-	-	-	-	0	-	-	-	-	0	-	-	-	-	0	-	-	-	-	0	0	0	0	0	0
	EED	ESTUDOS ESPECIALIZADOS EM EDUCAÇÃO	-	-	-	-	0	-	-	-	-	0	-	-	-	-	0	-	-	-	-	0	-	-	-	-	0	-	-	-	-	0	0	0	0	0	0
	MEN	METODOLOGIA DE ENSINO	-	-	-	-	0	-	-	-	-	0	-	-	-	-	0	-	-	-	-	0	-	-	-	-	0	-	-	-	-	0	0	0	0	0	0
CENTRO DE CIÊNCIAS FÍSICAS E MATEMÁTICAS			0	0	0	0	0	0	0	0	0	0	0	0	0	0	0	0	0	0	0	0	0	0	0	0	0	0	0	0	0	0	0	0	0	0	0
CFM	FSC	FÍSICA	-	-	-	-	0	-	-	-	-	0	-	-	-	-	0	-	-	-	-	0	-	-	-	-	0	-	-	-	-	0	0	0	0	0	0
	OCN	OCEANOGRAFIA	-	-	-	-	0	-	-	-	-	0	-	-	-	-	0	-	-	-	-	0	-	-	-	-	0	-	-	-	-	0	0	0	0	0	0
	MTM	MATEMÁTICA	-	-	-	-	0	-	-	-	-	0	-	-	-	-	0	-	-	-	-	0	-	-	-	-	0	-	-	-	-	0	0	0	0	0	0
	QMC	QUÍMICA	-	-	-	-	0	-	-	-	-	0	-	-	-	-	0	-	-	-	-	0	-	-	-	-	0	-	-	-	-	0	0	0	0	0	0
CENTRO DE CIÊNCIAS JURÍDICAS			0	0	0	2	2	0	0	0	0	0	0	0	0	10	10	0	0	0	4	4	0	0	0	0	0	0	0	0	16	16					
CCJ	DIR	DIREITO	-	-	-	2	2	-	-	-	-	0	-	-	-	10	10	-	-	-	4	4	-	-	-	-	0	0	0	0	16	16					

Tabela 96 - Docente da educação superior com regime de trabalho de dedicação exclusiva: classe e titulação por departamento e unidade universitária.

TABELA: 96 (PARTE 1)			GESTÃO DE PESSOAS																																		
DOCENTE DA EDUCAÇÃO SUPERIOR COM REGIME DE TRABALHO DE DEDICAÇÃO EXCLUSIVA: CLASSE E TITULAÇÃO POR DEPARTAMENTO E UNIDADE UNIVERSITÁRIA			CLASSE A					CLASSE B					CLASSE C					CLASSE D					CLASSE E					TOTAL									
SIGLA UNIDADE	SIGLA DPTO.	DEPARTAMENTO / UNIDADE UNIVERSITÁRIA	G	E	M	D	TT	G	E	M	D	TT	G	E	M	D	TT	G	E	M	D	TT	G	E	M	D	TT	G	E	M	D	TT	G	E	M	D	TT
CENTRO DE CIÊNCIAS AGRÁRIAS			0	0	0	8	8	0	0	0	0	0	0	0	0	0	28	28	0	0	0	0	33	33	0	0	0	0	30	30	0	0	0	0	99	99	
CCA	AQI	AQUICULTURA	-	-	-	2	2	-	-	-	-	0	-	-	-	3	3	-	-	-	5	5	-	-	-	7	7	0	0	0	0	17	17				
	CAL	CIÊNCIA E TECNOLOGIA DOS ALIMENTOS	-	-	-	-	0	-	-	-	-	0	-	-	-	10	10	-	-	-	2	2	-	-	-	8	8	0	0	0	0	20	20				
	ENR	ENGENHARIA RURAL	-	-	-	-	0	-	-	-	-	0	-	-	-	2	2	-	-	-	7	7	-	-	-	6	6	0	0	0	0	15	15				
	FIT	FITOTECNIA	-	-	-	4	4	-	-	-	-	0	-	-	-	3	3	-	-	-	7	7	-	-	-	4	4	0	0	0	0	18	18				
	ZOT	ZOOTECNIA E DESENVOLVIMENTO RURAL	-	-	-	2	2	-	-	-	-	0	-	-	-	10	10	-	-	-	12	12	-	-	-	5	5	0	0	0	0	29	29				
CENTRO DE CIÊNCIAS BIOLÓGICAS			0	0	0	6	6	0	0	1	0	1	0	0	1	56	57	0	0	0	0	65	65	0	0	0	0	31	31	0	0	2	158	160			
CCB	BEG	BIOLOGIA CELULAR, EMBRIOLOGIA E GENÉTICA	-	-	-	1	1	-	-	-	-	0	-	-	-	10	10	-	-	-	11	11	-	-	-	5	5	0	0	0	0	27	27				
	BQA	BIOQUÍMICA	-	-	-	2	2	-	-	-	-	0	-	-	-	2	2	-	-	-	5	5	-	-	-	12	12	0	0	0	0	21	21				
	BOT	BOTÂNICA	-	-	-	-	0	-	-	-	-	0	-	-	-	7	7	-	-	-	9	9	-	-	-	1	1	0	0	0	0	17	17				
	CPS	CIÊNCIAS FISIOLÓGICAS	-	-	-	-	0	-	-	1	-	1	-	-	-	5	5	-	-	-	6	6	-	-	-	1	1	0	0	1	12	13					
	MOR	CIÊNCIAS MORFOLÓGICAS	-	-	-	-	0	-	-	-	-	0	-	-	-	9	9	-	-	-	10	10	-	-	-	2	2	0	0	0	0	21	21				
	ECZ	ECOLOGIA E ZOOLOGIA	-	-	-	2	2	-	-	-	-	0	-	-	1	7	8	-	-	-	9	9	-	-	-	5	5	0	0	1	23	24					
	FMC	FARMACOLOGIA	-	-	-	1	1	-	-	-	-	0	-	-	-	5	5	-	-	-	8	8	-	-	-	1	1	0	0	0	0	15	15				
	MIP	MICROBIOLOGIA, IMUNOLOGIA E PARASITOLOGIA	-	-	-	-	0	-	-	-	-	0	-	-	-	11	11	-	-	-	7	7	-	-	-	4	4	0	0	0	0	22	22				
CENTRO DE CIÊNCIAS DA SAÚDE			0	0	0	18	18	0	0	2	0	2	0	1	3	109	113	0	0	0	0	89	89	0	0	0	0	49	49	0	1	5	265	271			
CCS	ACL	ANÁLISES CLÍNICAS	-	-	-	2	2	-	-	-	-	0	-	-	-	8	8	-	-	-	10	10	-	-	-	5	5	0	0	0	0	25	25				
	CIF	CIÊNCIAS FARMACÊUTICAS	-	-	-	4	4	-	-	1	-	1	-	-	-	7	7	-	-	-	6	6	-	-	-	4	4	0	0	1	21	22					
	CLC	CIRURGIA	-	-	-	-	0	-	-	-	-	0	-	-	-	1	1	-	-	-	5	5	-	-	-	3	3	0	0	0	0	9	9				
	CLM	CLÍNICA MÉDICA	-	-	-	-	0	-	-	-	-	0	-	-	-	1	1	-	-	-	4	4	-	-	-	2	2	0	0	0	0	7	7				
	NFR	ENFERMAGEM	-	-	-	5	5	-	-	-	-	0	-	-	-	34	34	-	-	-	17	17	-	-	-	6	6	0	0	0	0	62	62				
	FONO	FONOAUDIOLOGIA	-	-	-	-	0	-	-	-	-	0	-	-	-	9	9	-	-	-	9	9	-	-	-	-	-	0	0	0	0	18	18				
	DTO	GINECOLOGIA E OBSTETRÍCIA	-	-	-	-	0	-	-	-	-	0	-	-	-	-	0	-	-	-	-	0	-	-	-	1	1	0	0	0	0	1	1				
	NTR	NUTRIÇÃO	-	-	-	-	0	-	-	1	-	1	-	-	1	19	20	-	-	-	7	7	-	-	-	4	4	0	0	2	30	32					
	ODT	ODONTOLOGIA	-	-	-	2	2	-	-	-	-	0	-	1	-	21	22	-	-	-	16	16	-	-	-	11	11	0	1	0	50	51					
	PTL	PATOLOGIA	-	-	-	2	2	-	-	-	-	0	-	-	-	3	3	-	-	-	5	5	-	-	-	2	2	0	0	0	0	12	12				
	DPT	PEDIATRIA	-	-	-	-	0	-	-	-	-	0	-	-	2	-	2	-	-	-	-	-	-	-	-	3	3	0	0	2	3	5	5				
SPB	SAÚDE PÚBLICA	-	-	-	3	3	-	-	-	-	0	-	-	-	6	6	-	-	-	10	10	-	-	-	8	8	0	0	0	0	27	27					
CENTRO DE CIÊNCIAS DA EDUCAÇÃO			0	0	0	10	0	0	0	0	1	0	0	0	3	68	0	0	0	0	0	54	0	0	0	0	0	14	0	0	0	3	147	150			
CED	CIN	CIÊNCIA DA INFORMAÇÃO	-	-	-	5	0	-	-	-	1	0	-	-	-	11	0	-	-	-	13	0	-	-	-	3	0	0	0	0	0	33	33				
	DEC	EDUCAÇÃO NO CAMPO	-	-	-	2	0	-	-	-	-	0	-	-	1	11	0	-	-	-	1	0	-	-	-	-	0	0	0	1	14	15					
	EED	ESTUDOS ESPECIALIZADOS EM EDUCAÇÃO	-	-	-	1	0	-	-	-	-	0	-	-	-	12	0	-	-	-	10	0	-	-	-	8	0	0	0	0	0	31	31				
	MEN	METODOLOGIA DE ENSINO	-	-	-	2	0	-	-	-	-	0	-	-	2	34	0	-	-	-	30	0	-	-	-	3	0	0	0	2	69	71					
CENTRO DE CIÊNCIAS FÍSICAS E MATEMÁTICAS			0	0	0	10	10	0	0	0	0	0	0	0	1	72	73	0	0	0	0	64	64	0	0	0	0	43	43	0	0	1	189	190			
CFM	FSC	FÍSICA	-	-	-	5	5	-	-	-	-	0	-	-	1	31	32	-	-	-	19	19	-	-	-	14	14	0	0	1	69	70					
	OCN	OCEANOGRAFIA	-	-	-	-	0	-	-	-	-	0	-	-	-	1	1	-	-	-	9	9	-	-	-	1	1	0	0	0	0	11	11				
	MTM	MATEMÁTICA	-	-	-	1	1	-	-	-	-	0	-	-	-	24	24	-	-	-	23	23	-	-	-	12	12	0	0	0	0	60	60				
	QMC	QUÍMICA	-	-	-	4	4	-	-	-	-	0	-	-	-	16	16	-	-	-	13	13	-	-	-	16	16	0	0	0	0	49	49				
CENTRO DE CIÊNCIAS JURÍDICAS			0	0	0	1	1	1	0	0	0	1	0	0	0	17	17	0	0	0	11	11	0	0	0	10	10	1	0	0	39	40					
CCJ	DIR	DIREITO	-	-	-	1	1	1	-	-	-	1	-	-	-	17	17	-	-	-	11	11	-	-	-	10	10	1	0	0	39	40					

TABELA: 96 (PARTE 2)			GESTÃO DE PESSOAS																																		
DOCENTE DA EDUCAÇÃO SUPERIOR COM REGIME DE TRABALHO DE DEDICAÇÃO EXCLUSIVA: CLASSE E TITULAÇÃO POR DEPARTAMENTO E UNIDADE UNIVERSITÁRIA			CLASSE A					CLASSE B					CLASSE C					CLASSE D					CLASSE E					TOTAL									
SIGLA UNIDADE	SIGLA DPTO.	DEPARTAMENTO / UNIDADE UNIVERSITÁRIA	G	E	M	D	TT	G	E	M	D	TT	G	E	M	D	TT	G	E	M	D	TT	G	E	M	D	TT	G	E	M	D	TT	G	E	M	D	TT
CENTRO DE COMUNICAÇÃO E EXPRESSÃO			0	0	1	17	18	0	0	6	3	9	0	0	7	76	83	0	0	1	89	90	0	0	0	30	30	0	0	15	215	230					
CCE	ART	ARTES	-	-	-	1	-	-	-	-	-	-	-	-	2	9	-	-	-	-	15	-	-	-	-	-	-	0	0	2	25	27					
	LSB	LIBRAS	-	-	1	1	-	-	-	4	2	-	-	-	2	10	-	-	-	-	7	-	-	-	-	1	-	0	0	7	21	28					
	EGR	EXPRESSÃO GRÁFICA	-	-	-	1	-	-	-	1	1	-	-	-	1	17	-	-	-	-	15	-	-	-	-	4	-	0	0	2	38	40					
	JOR	JORNALISMO	-	-	-	2	-	-	-	1	-	-	-	-	-	8	-	-	-	1	10	-	-	-	-	2	-	0	0	2	22	24					
	LLE	LÍNGUA E LITERATURA ESTRANGEIRAS	-	-	-	7	-	-	-	-	-	-	-	-	-	18	-	-	-	-	21	-	-	-	-	8	-	0	0	0	54	54					
	LLV	LÍNGUA E LITERATURA VERNÁCULAS	-	-	-	3	-	-	-	-	-	-	-	-	-	13	-	-	-	-	17	-	-	-	-	12	-	0	0	0	45	45					
DGMT	GESTÃO, MÍDIA E TECNOLOGIA	-	-	-	2	-	-	-	-	-	-	-	-	2	1	-	-	-	-	4	-	-	-	-	3	-	0	0	2	10	12						
CENTRO DE DESPORTOS			-	-	-	2	2	-	-	1	-	1	-	-	-	31	31	-	-	-	11	11	-	-	-	4	4	0	0	1	48	0					
CDS	DEF	EDUCAÇÃO FÍSICA	-	-	-	2	-	-	-	1	-	-	-	-	-	31	-	-	-	-	11	-	-	-	-	4	-	0	0	1	48	49					
CENTRO DE FILOSOFIA E CIÊNCIAS HUMANAS			0	0	0	15	0	0	0	0	0	0	0	0	3	69	0	0	0	0	60	0	0	0	0	41	0	0	0	3	185	188					
CFH	ANT	ANTROPOLOGIA	-	-	-	2	-	-	-	-	-	-	-	-	-	6	-	-	-	-	8	-	-	-	-	5	-	0	0	0	21	21					
	FIL	FILOSOFIA	-	-	-	2	-	-	-	-	-	-	-	-	-	7	-	-	-	-	13	-	-	-	-	5	-	0	0	0	27	27					
	GCN	GEOCIÊNCIAS	-	-	-	1	-	-	-	-	-	-	-	-	-	7	-	-	-	-	6	-	-	-	-	7	-	0	0	0	21	21					
	DGL	GEOLOGIA	-	-	-	1	-	-	-	-	-	-	-	-	-	6	-	-	-	-	6	-	-	-	-	3	-	0	0	0	16	16					
	HST	HISTÓRIA	-	-	-	3	-	-	-	-	-	-	-	-	-	8	-	-	-	-	10	-	-	-	-	8	-	0	0	0	29	29					
	CEM	MUSEOLOGIA	-	-	-	-	-	-	-	-	-	-	-	-	3	1	-	-	-	-	-	-	-	-	-	-	-	0	0	3	1	4					
	PSI	PSICOLOGIA	-	-	-	3	-	-	-	-	-	-	-	-	-	25	-	-	-	-	9	-	-	-	-	7	-	0	0	0	44	44					
	SPO	SOCIOLOGIA E CIÊNCIA POLÍTICA	-	-	-	3	-	-	-	-	-	-	-	-	-	9	-	-	-	-	8	-	-	-	-	6	-	0	0	0	26	26					
CENTRO SÓCIO-ECONÔMICO			0	1	0	6	0	0	0	0	0	0	0	0	1	50	0	0	0	0	70	0	0	0	0	22	0	0	1	1	148	150					
CSE	CCN	CIÊNCIAS CONTÁBEIS	-	1	-	1	-	-	-	-	-	-	-	-	-	11	-	-	-	-	12	-	-	-	-	7	-	0	1	0	31	32					
	CAD	CIÊNCIAS DA ADMINISTRAÇÃO	-	-	-	3	-	-	-	-	-	-	-	-	1	15	-	-	-	-	16	-	-	-	-	4	-	0	0	1	38	39					
	CNM	CIÊNCIAS ECONÔMICAS	-	-	-	1	-	-	-	-	-	-	-	-	-	16	-	-	-	-	25	-	-	-	-	8	-	0	0	0	50	50					
	DSS	SERVIÇO SOCIAL	-	-	-	1	-	-	-	-	-	-	-	-	-	8	-	-	-	-	17	-	-	-	-	3	-	0	0	0	29	29					
CENTRO TECNOLÓGICO			0	0	0	14	0	0	0	5	1	0	0	0	1	11	125	0	0	0	89	0	0	0	0	128	0	0	1	16	357	374					
CTC	ARQ	ARQUITETURA E URBANISMO	-	-	-	2	-	-	-	3	-	-	-	-	4	15	-	-	-	-	13	-	-	-	-	3	-	0	0	7	33	40					
	DAS	AUTOMAÇÃO E SISTEMAS	-	-	-	2	-	-	-	-	-	-	-	-	3	-	-	-	-	-	5	-	-	-	-	12	-	0	0	0	22	22					
	ECV	ENGENHARIA CIVIL	-	-	-	1	-	-	-	-	1	-	-	-	1	17	-	-	-	-	12	-	-	-	-	12	-	0	0	1	43	44					
	EPS	ENGENHARIA DE PRODUÇÃO E SISTEMAS	-	-	-	1	-	-	-	-	-	-	-	-	1	12	-	-	-	-	9	-	-	-	-	4	-	0	0	1	26	27					
	EGC	ENGENHARIA DO CONHECIMENTO	-	-	-	-	-	-	-	-	-	-	-	-	-	6	-	-	-	-	4	-	-	-	-	7	-	0	0	0	17	17					
	EEL	ENGENHARIA ELÉTRICA	-	-	-	-	-	-	-	-	-	-	-	-	1	15	-	-	-	-	6	-	-	-	-	26	-	0	0	1	47	48					
	EMC	ENGENHARIA MECÂNICA	-	-	-	2	-	-	-	-	-	-	-	-	3	13	-	-	-	-	15	-	-	-	-	29	-	0	0	3	59	62					
	EQA	ENGENHARIA QUÍMICA E ENGENHARIA DE ALIMENTOS	-	-	-	1	-	-	-	-	-	-	-	-	-	15	-	-	-	-	5	-	-	-	-	13	-	0	0	0	34	34					
	ENS	ENGENHARIA SANITÁRIA E AMBIENTAL	-	-	-	1	-	-	-	-	-	-	-	-	-	6	-	-	-	-	5	-	-	-	-	6	-	0	0	0	18	18					
	INE	INFORMÁTICA E ESTATÍSTICA	-	-	-	4	-	-	-	2	-	-	-	-	1	1	23	-	-	-	15	-	-	-	-	16	-	0	1	3	58	62					
TOTAL DO CAMPUS FLORIANÓPOLIS			0	1	1	107	109	1	0	15	5	21	0	2	30	701	733	0	0	1	635	636	0	0	0	402	402	1	3	47	1.850	1.901					
CAMPUS DE FLORIANÓPOLIS			0	1	1	107	109	1	0	15	5	21	0	2	30	701	733	0	0	1	635	636	0	0	0	402	402	1	3	47	1.850	1.901					
TOTAL DO CAMPUS DE ARARANGUÁ			-	1	-	7	8	-	-	-	1	1	-	-	-	50	50	-	-	-	29	29	-	-	-	-	0	0	1	0	87	88					
CENTRO DE CIÊNCIAS, TECNOLOGIAS E SAÚDE			-	1	-	7	8	-	-	-	1	1	-	-	-	50	50	-	-	-	29	29	-	-	-	-	0	0	1	0	87	88					
TOTAL DO CAMPUS DE BLUMENAU			-	-	-	9	9	-	-	1	-	1	-	-	-	74	74	-	-	-	9	9	-	-	-	-	0	0	0	1	92	93					
CENTRO TECNOLÓGICO, DE CIÊNCIAS EXATAS E EDUCAÇÃO			-	-	-	9	9	-	-	1	-	1	-	-	-	74	74	-	-	-	9	9	-	-	-	-	0	0	0	1	92	93					
TOTAL DO CAMPUS DE CURITIBANOS			-	-	-	4	4	-	-	-	-	0	-	-	-	41	41	-	-	-	29	29	-	-	-	-	0	0	0	0	74	74					
CENTRO DE CIÊNCIAS RURAIS			-	-	-	4	4	-	-	-	-	0	-	-	-	41	41	-	-	-	29	29	-	-	-	-	0	0	0	0	74	74					
TOTAL DO CAMPUS DE JOINVILLE			-	-	-	3	3	-	-	-	-	0	-	-	3	60	63	-	-	-	32	32	-	-	-	-	0	0	0	3	95	98					
CENTRO TECNOLÓGICO DE JOINVILLE			-	-	-	3	3	-	-	-	-	0	-	-	3	60	63	-	-	-	32	32	-	-	-	-	0	0	0	3	95	98					
TOTAL			0	2	1	130	133	1	0	16	6	23	0	2	33	926	961	0	0	1	734	735	0	0	0	402	402	1	4	51	2.198	2.254					

Fonte: Pró-Reitoria de Desenvolvimento e Gestão de Pessoas (PRODEGESP), UFSC, 2022.

Tabela 97 - Docente da educação superior por regime de trabalho e titulação.

TABELA: 97 (PARTE 1)		GESTÃO DE PESSOAS			
DOCENTES EDUCAÇÃO SUPERIOR: TITULAÇÃO E REGIME DE TRABALHO					
DOCENTES	Titulação	20 Horas	40 Horas	Dedicação Exclusiva	TOTAL
	Graduação	0	0	1	1
	Especialização	23	2	4	29
	Mestrado	14	12	51	77
	Doutorado	68	36	2.198	2.302
TOTAL	105	50	2.254	2.409	

TABELA: 97 (PARTE 2)		GESTÃO DE PESSOAS				
DOCENTES EDUCAÇÃO SUPERIOR: TITULAÇÃO POR CAMPUS (regime de trabalho: 20 Horas)						
DOCENTES	CAMPUS	G	E	M	D	TOTAL
	Florianópolis	0	8	12	63	83
	Araranguá	0	14	2	3	19
	Blumenau	0	0	0	0	0
	Curitibanos	0	1	0	2	3
	Joinville	0	0	0	0	0
TOTAL	0	23	14	68	105	

TABELA: 97 (PARTE 3)		GESTÃO DE PESSOAS				
DOCENTES EDUCAÇÃO SUPERIOR: TITULAÇÃO POR CAMPUS (regime de trabalho: 40 Horas)						
DOCENTES	CAMPUS	G	E	M	D	TOTAL
	Florianópolis	0	2	10	34	46
	Araranguá	0	0	2	2	4
	Blumenau	0	0	0	0	0
	Curitibanos	0	0	0	0	0
	Joinville	0	0	0	0	0
TOTAL	0	2	12	36	50	

TABELA: 97 (PARTE 4)		GESTÃO DE PESSOAS				
DOCENTES EDUCAÇÃO SUPERIOR: TITULAÇÃO POR CAMPUS (regime de trabalho: Dedicação Exclusiva)						
DOCENTES	CAMPUS	G	E	M	D	TOTAL
	Florianópolis	1	3	47	1.850	1901
	Araranguá	0	1	0	87	88
	Blumenau	0	0	1	92	93
	Curitibanos	0	0	0	74	74
	Joinville	0	0	3	95	98
TOTAL	1	4	51	2.198	2.254	

Fonte: Pró-Reitoria de Desenvolvimento e Gestão de Pessoas (PRODEGESP), UFSC, 2022.

Tabela 98 - Docente da Educação Superior: carga horária de atividade por unidade universitária.

UNIDADE	GESTÃO - DOCENTE (EDUCAÇÃO SUPERIOR)																		
	DOCENTE DA EDUCAÇÃO SUPERIOR: CARGA HORÁRIA DE ATIVIDADE NO ANO 2022 - POR UNIDADE UNIVERSITÁRIA																		
	ATIVIDADE DOCENTE																		
	ENSINO			PESQUISA			EXTENSÃO			FORMAÇÃO			GESTÃO			TOTAL			ORIENTAÇÃO
	HORAS	%	RELAÇÃO UFSC	HORAS	%	RELAÇÃO UFSC	HORAS	%	RELAÇÃO UFSC	HORAS	%	RELAÇÃO UFSC	HORAS	%	RELAÇÃO UFSC	HORAS	%	RELAÇÃO UFSC	HORAS
CAMPUS DE FLORIANÓPOLIS	40.819	35%	83%	31.826	27%	85%	13.115	11%	80%	4.620	4%	40%	27.013	23%	54%	117.393	100%	71%	21.381
CENTRO DE CIÊNCIAS AGRÁRIAS	1.830	28%	4%	1.536	23%	4%	919	14%	6%	352	5%	3%	1.905	29%	4%	6.542	100%	4%	943
CENTRO DE CIÊNCIAS BIOLÓGICAS	2.985	30%	6%	3.634	37%	10%	1.082	11%	7%	162	2%	1%	1.953	20%	4%	9.815	100%	6%	1.684
CENTRO DE CIÊNCIAS DA EDUCAÇÃO	3.375	37%	7%	2.165	24%	6%	1.180	13%	7%	434	5%	4%	1.862	21%	4%	9.016	100%	5%	1.518
CENTRO DE CIÊNCIAS DA SAÚDE	9.153	46%	19%	3.628	18%	10%	2.896	14%	18%	524	3%	4%	3.846	19%	8%	20.046	100%	12%	2.657
CENTRO DE CIÊNCIAS FÍSICAS E MATEMÁTICAS	3.698	33%	8%	4.422	39%	12%	445	4%	3%	200	2%	2%	2.595	23%	5%	11.359	100%	7%	1.306
CENTRO DE CIÊNCIAS JURÍDICAS	1.442	44%	3%	596	18%	2%	237	7%	1%	250	8%	2%	745	23%	1%	3.270	100%	2%	612
CENTRO DE COMUNICAÇÃO E EXPRESSÃO	4.560	33%	9%	3.276	24%	9%	2.035	15%	12%	858	6%	7%	3.107	22%	6%	13.835	100%	8%	2.484
CENTRO DE DESPORTOS	947	31%	2%	597	19%	2%	589	19%	4%	30	1%	0%	900	29%	2%	3.062	100%	2%	397
CENTRO DE FILOSOFIA E CIÊNCIAS HUMANAS	3.101	26%	6%	3.811	32%	10%	903	7%	6%	1.192	10%	10%	3.072	25%	6%	12.079	100%	7%	2.154
CENTRO SÓCIO-ECONÔMICO	2.667	31%	5%	2.575	30%	7%	833	10%	5%	400	5%	3%	2.099	24%	4%	8.574	100%	5%	1.665
CENTRO TECNOLÓGICO	7.062	36%	14%	5.588	28%	15%	1.997	10%	12%	218	1%	2%	4.930	25%	10%	19.794	100%	12%	5.961
CAMPUS DE ARARANGUÁ	2.610	21%	5%	1.198	9%	3%	530	4%	3%	2.026	16%	17%	6.291	50%	13%	12.655	100%	8%	802
CENTRO DE CIÊNCIAS, TECNOLOGIAS E SAÚDE	2.610	21%	5%	1.198	10%	3%	434	4%	3%	1.766	14%	15%	6.323	51%	13%	12.331	100%	7%	802
CAMPUS DE BLUMENAU	1.966	17%	4%	1.730	15%	5%	940	8%	6%	1.528	13%	13%	5.267	46%	11%	11.430	100%	7%	597
CENTRO TEC. DE CIÊNCIAS EXATAS E EDUCAÇÃO	1.966	16%	4%	1.730	14%	5%	530	4%	3%	2.026	16%	17%	6.291	50%	13%	12.542	100%	8%	597
CAMPUS DE CURITIBANOS	1.571	15%	3%	1.097	11%	3%	940	9%	6%	1.528	15%	13%	5.267	51%	11%	10.402	100%	6%	454
CENTRO DE CIÊNCIAS RURAIS	1.571	15%	3%	1.097	11%	3%	940	9%	6%	1.528	15%	13%	5.267	51%	11%	10.402	100%	6%	454
CAMPUS DE JOINVILLE	1.945	15%	4%	1.580	13%	4%	822	7%	5%	1.952	15%	17%	6.308	50%	13%	12.607	100%	8%	715
CENTRO TECNOLÓGICO DE JOINVILLE	1.945	15%	4%	1.580	13%	4%	822	7%	5%	1.952	15%	17%	6.308	50%	13%	12.607	100%	8%	715
TOTAL	48.910	30%	100%	37.431	23%	100%	16.347	10%	100%	11.654	7%	100%	50.146	30%	100%	164.488	100%	100%	23.949

Fonte: Pró-Reitoria de Graduação (PROGRAD), UFSC, 2022.

Tabela 99 - Professor substituto da educação superior: regime de trabalho e titulação por semestre, departamento e unidade universitária.

TABELA: 99 (PARTE 1)			GESTÃO DE PESSOAS															
PROFESSOR SUBSTITUTO DA EDUCAÇÃO SUPERIOR: REGIME DE TRABALHO E TITULAÇÃO POR SEMESTRE, DEPARTAMENTO E UNIDADE UNIVERSITÁRIA																		
SIGLA UNIDADE	SIGLA DPTO.	DEPARTAMENTO / UNIDADE UNIVERSITÁRIA	NÚMERO DE PROFESSORES															
			20 HORAS					40 HORAS					TOTAL			TOTAL		
G	E	M	D	TT	G	E	M	D	TT	G	E	M	D	TT				
CENTRO DE CIÊNCIAS AGRÁRIAS			0	0	0	4	4	0	0	0	0	0	0	0	0	4	4	4
	AQUI	AQUICULTURA	-	-	-	2	2	-	-	-	-	0	0	0	0	2	2	2
	CAL	CIÊNCIA E TECNOLOGIA DE ALIMENTOS	-	-	-	-	0	-	-	-	-	0	0	0	0	0	0	0
CCA	ENR	ENGENHARIA RURAL	-	-	-	1	1	-	-	-	-	0	0	0	0	1	1	1
	FIT	FITOTECNIA	-	-	-	-	0	-	-	-	-	0	0	0	0	0	0	0
	ZOT	ZOOTECNIA E DESENVOLVIMENTO RURAL	-	-	-	1	1	-	-	-	-	0	0	0	0	1	1	1
CENTRO DE CIÊNCIAS BIOLÓGICAS			0	0	0	0	0	0	0	0	3	3	0	0	0	3	3	3
	BEG	BIOLOGIA CELULAR, EMBRIOLOGIA E GENÉTICA	-	-	-	-	0	-	-	-	1	1	0	0	0	1	1	1
	BQA	BIOQUÍMICA	-	-	-	-	0	-	-	-	-	0	0	0	0	0	0	0
	BOT	BOTÂNICA	-	-	-	-	0	-	-	-	-	0	0	0	0	0	0	0
CCB	CFS	CIÊNCIAS FISIOLÓGICAS	-	-	-	-	0	-	-	-	1	1	0	0	0	1	1	1
	MOR	CIÊNCIAS MORFOLÓGICAS	-	-	-	-	0	-	-	-	1	1	0	0	0	1	1	1
	ECZ	ECOLOGIA E ZOOLOGIA	-	-	-	-	0	-	-	-	-	0	0	0	0	0	0	0
	FMC	FARMACOLOGIA	-	-	-	-	0	-	-	-	-	0	0	0	0	0	0	0
	MIP	MICROBIOLOGIA, IMUNOLOGIA E PARASITOLOGIA	-	-	-	-	0	-	-	-	-	0	0	0	0	0	0	0
CENTRO DE CIÊNCIAS DA EDUCAÇÃO			0	0	1	2	3	0	0	2	5	6	0	0	3	7	9	9
	CIN	CIÊNCIA DA INFORMAÇÃO	-	-	-	-	0	-	-	1	-	1	0	0	1	0	1	1
CED	EED	ESTUDOS ESPECIALIZADOS EM EDUCAÇÃO	-	-	-	-	0	-	-	1	2	3	0	0	1	2	3	3
	MEN	METODOLOGIA DE ENSINO (+ EDUCAÇÃO NO CAMPO)	-	-	1	2	3	-	-	-	2	2	0	0	1	4	5	5
	DEC	EDUCAÇÃO DO CAMPO	-	-	-	-	0	-	-	-	1	1	0	0	0	1	1	1
CENTRO DE CIÊNCIAS DA SAÚDE			0	3	2	0	5	0	0	3	6	9	0	3	5	6	14	14
	ACL	ANÁLISES CLÍNICAS	-	-	-	-	0	-	-	-	1	1	0	0	0	1	1	1
	CIF	CIÊNCIAS FARMACÊUTICAS	-	-	-	-	0	-	-	-	1	1	0	0	0	1	1	1
	CLC	CIRURGIA	-	-	-	-	0	-	-	-	-	0	0	0	0	0	0	0
	CLM	CLÍNICA MÉDICA	-	3	-	-	3	-	-	-	-	0	0	3	0	0	3	3
	NFR	ENFERMAGEM	-	-	-	-	0	-	-	1	1	2	0	0	1	1	2	2
CCS	FONO	FONOAUDIOLOGIA	-	-	1	-	1	-	-	1	1	2	0	0	2	1	3	3
	DTO	GINECOLOGIA E OBSTETRÍCIA	-	-	-	-	0	-	-	-	-	0	0	0	0	0	0	0
	NTR	NUTRIÇÃO	-	-	-	-	0	-	-	-	1	1	0	0	0	1	1	1
	ODT	ODONTOLOGIA	-	-	1	-	1	-	-	-	1	1	0	0	1	1	2	2
	PTL	PATOLOGIA	-	-	-	-	0	-	-	-	-	0	0	0	0	0	0	0
	DPT	PEDIATRIA	-	-	-	-	0	-	-	-	-	0	0	0	0	0	0	0
	SPB	SAÚDE PÚBLICA	-	-	-	-	0	-	-	1	-	1	0	0	1	0	1	1
CENTRO DE CIÊNCIAS FÍSICAS E MATEMÁTICAS			0	0	1	0	1	0	0	2	6	8	0	0	3	6	9	9
	FSC	FÍSICA	-	-	-	-	0	-	-	-	-	0	0	0	0	0	0	0
CFM	MTM	MATEMÁTICA	-	-	1	-	1	-	-	1	3	4	0	0	2	3	5	5
	OCN	OCEANOGRAFIA	-	-	-	-	0	-	-	-	-	0	0	0	0	0	0	0
	QMC	QUÍMICA	-	-	-	-	0	-	-	1	3	4	0	0	1	3	4	4
CENTRO DE CIÊNCIAS JURÍDICAS			0	0	0	2	2	0	0	3	0	3	0	0	3	2	5	5
CCJ	DIR	DIREITO	-	-	-	2	2	-	-	3	-	3	0	0	3	2	5	5

TABELA: 99 (PARTE 2)		GESTÃO DE PESSOAS																
PROFESSOR SUBSTITUTO DA EDUCAÇÃO SUPERIOR: REGIME DE TRABALHO E TITULAÇÃO POR SEMESTRE, DEPARTAMENTO E UNIDADE UNIVERSITÁRIA																		
SIGLA UNIDADE	SIGLA DPTO.	DEPARTAMENTO / UNIDADE UNIVERSITÁRIA	NÚMERO DE PROFESSORES															
			20 HORAS					40 HORAS					TOTAL			TOTAL		
G	E	M	D	TT	G	E	M	D	TT	G	E	M	D	TT				
CENTRO DE COMUNICAÇÃO E EXPRESSÃO			0	0	0	0	0	2	1	1	4	8	2	1	1	4	8	8
CCE	ART	ARTES	-	-	-	-	0	-	-	-	-	0	0	0	0	0	0	0
	LSB	LIBRAS	-	-	-	-	0	-	1	1	-	2	0	1	1	0	2	2
	EGR	EXPRESSÃO GRÁFICA	-	-	-	-	0	2	-	-	-	2	2	0	0	0	2	2
	JOR	JORNALISMO	-	-	-	-	0	-	-	-	2	2	0	0	0	2	2	2
	LLE	LÍNGUA E LITERATURA ESTRANGEIRAS	-	-	-	-	0	-	-	-	1	1	0	0	0	1	1	1
	LLV	LÍNGUA E LITERATURA VERNÁCULAS	-	-	-	-	0	-	-	-	1	1	0	0	0	1	1	1
CENTRO DE DESPORTOS			0	0	0	0	0	0	0	1	1	2	0	0	1	1	2	2
CDS	DEF	EDUCAÇÃO FÍSICA	-	-	-	-	0	-	-	1	1	2	0	0	1	1	2	2
CENTRO DE FILOSOFIA E CIÊNCIAS HUMANAS			0	0	1	2	3	0	0	0	4	2	0	0	1	6	5	5
CFH	ANT	ANTROPOLOGIA	-	-	-	-	0	-	-	-	1	1	0	0	0	1	1	1
	FIL	FILOSOFIA	-	-	-	1	1	-	-	-	1	1	0	0	0	2	2	2
	GCN	GEOCIÊNCIAS	-	-	-	-	0	-	-	-	-	0	0	0	0	0	0	0
	DGL	GEOLOGIA	-	-	-	-	0	-	-	-	-	0	0	0	0	0	0	0
	HST	HISTÓRIA	-	-	-	1	1	-	-	-	-	0	0	0	0	1	1	1
	CEM	MUSEOLOGIA	-	-	1	-	1	-	-	-	-	0	0	0	1	0	1	1
	PSI	PSICOLOGIA	-	-	-	-	0	-	-	-	2	2	0	0	0	2	2	2
	SPO	SOCIOLOGIA E CIÊNCIA POLÍTICA	-	-	-	-	0	-	-	-	-	0	0	0	0	0	0	0
CENTRO SÓCIO-ECONÔMICO			0	0	0	4	4	0	0	4	3	7	0	0	4	7	11	11
CSE	CCN	CIÊNCIAS CONTÁBEIS	-	-	-	2	2	-	-	1	2	3	0	0	1	4	5	5
	CAD	CIÊNCIAS DA ADMINISTRAÇÃO	-	-	-	2	2	-	-	-	1	1	0	0	0	3	3	3
	CNM	CIÊNCIAS ECONÔMICAS	-	-	-	-	0	-	-	-	-	0	0	0	0	0	0	0
	DSS	SERVIÇO SOCIAL	-	-	-	-	0	-	-	3	-	3	0	0	3	0	3	3
CENTRO TECNOLÓGICO			0	0	6	5	11	0	0	0	2	2	0	0	6	7	13	13
CTC	ARQ	ARQUITETURA E URBANISMO	-	-	-	-	0	-	-	-	1	1	0	0	0	1	1	1
	DAS	AUTOMAÇÃO E SISTEMAS	-	-	2	-	2	-	-	-	-	0	0	0	2	0	2	2
	ECV	ENGENHARIA CIVIL	-	-	2	1	3	-	-	-	-	0	0	0	2	1	3	3
	EPS	ENGENHARIA DE PRODUÇÃO E SISTEMAS	-	-	-	1	1	-	-	-	-	0	0	0	0	1	1	1
	EGC	ENGENHARIA DO CONHECIMENTO	-	-	-	-	0	-	-	-	-	0	0	0	0	0	0	0
	EEL	ENGENHARIA ELÉTRICA	-	-	-	3	3	-	-	-	-	0	0	0	0	3	3	3
	EMC	ENGENHARIA MECÂNICA	-	-	1	-	1	-	-	-	1	1	0	0	1	1	2	2
	EQA	ENGENHARIA QUÍMICA E ENGENHARIA DE ALIMENTOS	-	-	-	-	0	-	-	-	-	0	0	0	0	0	0	0
	ENS	ENGENHARIA SANITÁRIA E AMBIENTAL	-	-	1	-	1	-	-	-	-	0	0	0	1	0	1	1
	INE	INFORMÁTICA E ESTATÍSTICA	-	-	-	-	0	-	-	-	-	0	0	0	0	0	0	0
	TOTAL DO CAMPUS DE FLORIANÓPOLIS			0	3	11	19	33	2	1	16	34	53	2	4	27	53	86
CAMPUS DE FLORIANÓPOLIS			0	3	11	19	33	2	1	16	34	53	2	4	27	53	86	86
TOTAL DO CAMPUS DE ARARANGUÁ			0	1	1	0	2	0	0	5	2	7	0	1	6	2	9	9
CENTRO DE CIÊNCIAS, TECNOLOGIAS E SAÚDE			-	1	1	-	2	-	-	5	2	7	0	1	6	2	9	9
TOTAL DO CAMPUS DE BLUMENAU			0	0	0	0	0	0	0	4	4	8	0	0	4	4	8	8
CENTRO TECNOLÓGICO, DE CIÊNCIAS EXATAS E EDUCAÇÃO			-	-	-	-	0	-	-	4	4	8	0	0	4	4	8	8
TOTAL DO CAMPUS DE CURITIBANOS			0	1	1	0	2	0	0	0	2	2	0	1	1	2	4	4
CENTRO DE CIÊNCIAS RURAIS			-	1	1	-	2	-	-	-	2	2	0	1	1	2	4	4
TOTAL DO CAMPUS DE JOINVILLE			0	0	2	0	2	0	0	1	1	2	0	0	3	1	4	4
CENTRO TECNOLÓGICO DE JOINVILLE			-	-	2	-	2	-	-	1	1	2	0	0	3	1	4	4
TOTAL			0	5	15	19	39	2	1	26	43	72	2	6	41	62	111	111

Fonte: Pró-Reitoria de Desenvolvimento e Gestão de Pessoas (PRODEGESP), UFSC, 2022.

Tabela 100 – Professor visitante da educação superior: titulação por departamento e unidade universitária.

TABELA: 100 (PARTE 1)			GESTÃO DE PESSOAS				
PROFESSOR VISITANTE DA EDUCAÇÃO SUPERIOR: TITULAÇÃO POR DEPARTAMENTO E UNIDADE UNIVERSITÁRIA							
SIGLA UNIDADE	SIGLA DPTO.	DEPARTAMENTO / UNIDADE UNIVERSITÁRIA	TOTAL				TT
			G	E	M	D	
CENTRO DE CIÊNCIAS AGRÁRIAS			0	0	0	1	1
CCA	AQI	AQUICULTURA	-	-	-	1	1
	CAL	CIÊNCIA E TECNOLOGIA DOS ALIMENTOS	-	-	-	-	0
	ENR	ENGENHARIA RURAL	-	-	-	-	0
	FIT	FITOTECNIA	-	-	-	-	0
	ZOT	ZOOTECNIA E DESENVOLVIMENTO RURAL	-	-	-	-	0
CENTRO DE CIÊNCIAS BIOLÓGICAS			0	0	0	2	2
CCB	BEG	BIOLOGIA CELULAR, EMBRIOLOGIA E GENÉTICA	-	-	-	-	0
	BQA	BIOQUÍMICA	-	-	-	1	1
	BOT	BOTÂNICA	-	-	-	-	0
	CFS	CIÊNCIAS FISIOLÓGICAS	-	-	-	-	0
	MOR	CIÊNCIAS MORFOLÓGICAS	-	-	-	-	0
	ECZ	ECOLOGIA E ZOOLOGIA	-	-	-	1	1
	FMC	FARMACOLOGIA	-	-	-	-	0
	MIP	MICROBIOLOGIA, IMUNOLOGIA E PARASITOLOGIA	-	-	-	-	0
CENTRO DE CIÊNCIAS DA SAÚDE			0	0	0	0	0
CCS	ACL	ANÁLISES CLÍNICAS	-	-	-	-	0
	CIF	CIÊNCIAS FARMACÊUTICAS	-	-	-	-	0
	CLC	CIRURGIA	-	-	-	-	0
	CLM	CLÍNICA MÉDICA	-	-	-	-	0
	NFR	ENFERMAGEM	-	-	-	-	0
	FONO	FONOAUDIOLOGIA	-	-	-	-	0
	DTO	GINECOLOGIA E OBSTETRÍCIA	-	-	-	-	0
	NTR	NUTRIÇÃO	-	-	-	-	0
	ODT	ODONTOLOGIA	-	-	-	-	0
	PTL	PATOLOGIA	-	-	-	-	0
	DPT	PEDIATRIA	-	-	-	-	0
	SPB	SAÚDE PÚBLICA	-	-	-	-	0
	CENTRO DE CIÊNCIAS DA EDUCAÇÃO			0	0	0	1
CED	CIN	CIÊNCIA DA INFORMAÇÃO	-	-	-	-	0
	DEC	EDUCAÇÃO NO CAMPO	-	-	-	-	0
	EED	ESTUDOS ESPECIALIZADOS EM EDUCAÇÃO	-	-	-	-	0
	MEN	METODOLOGIA DE ENSINO	-	-	-	1	1
CENTRO DE CIÊNCIAS FÍSICAS E MATEMÁTICAS			0	0	0	1	1
CFM	FSC	FÍSICA	-	-	-	-	0
	OCN	OCEANOGRAFIA	-	-	-	1	1
	MTM	MATEMÁTICA	-	-	-	-	0
	QMC	QUÍMICA	-	-	-	-	0
CENTRO DE CIÊNCIAS JURÍDICAS			0	0	0	0	0
CCJ	DIR	DIREITO	-	-	-	-	0

TABELA: 100 (PARTE 2)			GESTÃO DE PESSOAS				
PROFESSOR VISITANTE DA EDUCAÇÃO SUPERIOR: TITULAÇÃO POR DEPARTAMENTO E UNIDADE UNIVERSITÁRIA							
SIGLA UNIDADE	SIGLA DPTO.	DEPARTAMENTO / UNIDADE UNIVERSITÁRIA	TOTAL				TT
			G	E	M	D	
CENTRO DE COMUNICAÇÃO E EXPRESSÃO			0	0	0	0	0
CCE	ART	ARTES	-	-	-	-	0
	LSB	LIBRAS	-	-	-	-	0
	EGR	EXPRESSÃO GRÁFICA	-	-	-	-	0
	JOR	JORNALISMO	-	-	-	-	0
	LLE	LÍNGUA E LITERATURA ESTRANGEIRAS	-	-	-	-	0
	LLV	LÍNGUA E LITERATURA VERNÁCULAS	-	-	-	-	0
CENTRO DE DESPORTOS			0	0	0	-	0
CDS	DEF	EDUCAÇÃO FÍSICA	-	-	-	-	0
CENTRO DE FILOSOFIA E CIÊNCIAS HUMANAS			0	0	0	2	2
CFH	ANT	ANTROPOLOGIA	-	-	-	-	0
	FIL	FILOSOFIA	-	-	-	-	0
	GCN	GEOCIÊNCIAS	-	-	-	2	2
	DGL	GEOLOGIA	-	-	-	-	0
	HST	HISTÓRIA	-	-	-	-	0
	CEM	MUSEOLOGIA	-	-	-	-	0
	PSI	PSICOLOGIA	-	-	-	-	0
	SPO	SOCIOLOGIA E CIÊNCIA POLÍTICA	-	-	-	-	0
CENTRO SÓCIO-ECONÔMICO			0	0	0	0	0
CSE	CCN	CIÊNCIAS CONTÁBEIS	-	-	-	-	0
	CAD	CIÊNCIAS DA ADMINISTRAÇÃO	-	-	-	-	0
	CNM	CIÊNCIAS ECONÔMICAS	-	-	-	-	0
	DSS	SERVIÇO SOCIAL	-	-	-	-	0
CENTRO TECNOLÓGICO			0	0	0	1	1
CTC	ARQ	ARQUITETURA E URBANISMO	-	-	-	-	0
	DAS	AUTOMAÇÃO E SISTEMAS	-	-	-	-	0
	ECV	ENGENHARIA CIVIL	-	-	-	-	0
	EPS	ENGENHARIA DE PRODUÇÃO E SISTEMAS	-	-	-	-	0
	EGC	ENGENHARIA DO CONHECIMENTO	-	-	-	-	0
	EEL	ENGENHARIA ELÉTRICA	-	-	-	-	0
	EMC	ENGENHARIA MECÂNICA	-	-	-	-	0
	EQA	ENGENHARIA QUÍMICA E ENGENHARIA DE ALIMENTOS	-	-	-	-	0
	ENS	ENGENHARIA SANITÁRIA E AMBIENTAL	-	-	-	1	1
	INE	INFORMÁTICA E ESTATÍSTICA	-	-	-	-	0
TOTAL DO CAMPUS FLORIANÓPOLIS			0	0	0	8	8
CAMPUS DE FLORIANÓPOLIS			0	0	0	8	8
TOTAL DO CAMPUS DE ARARANGUÁ			-	-	-	1	1
CENTRO DE CIÊNCIAS, TECNOLOGIAS E SAÚDE			-	-	-	1	1
TOTAL DO CAMPUS DE BLUMENAU			-	-	-	-	0
CENTRO TECNOLÓGICO, DE CIÊNCIAS EXATAS E EDUCAÇÃO			-	-	-	-	0
TOTAL DO CAMPUS DE CURITIBANOS			-	-	-	1	1
CENTRO DE CIÊNCIAS RURAIS			-	-	-	1	1
TOTAL DO CAMPUS DE JOINVILLE			-	-	-	-	0
CENTRO TECNOLÓGICO DE JOINVILLE			-	-	-	-	0
TOTAL			0	0	0	10	10

Fonte: Pró-Reitoria de Desenvolvimento e Gestão de Pessoas (PRODEGESP), UFSC, 2022.

Tabela 101 - Docente da educação básica: regime de trabalho por unidade.

TABELA: 101		GESTÃO DE PESSOAS				
DOCENTE DA EDUCAÇÃO BÁSICA: REGIME DE TRABALHO POR UNIDADE						
SIGLA	UNIDADE	REGIME DE TRABALHO				TOTAL
		20 HORAS	40 HORAS	DEDICAÇÃO EXCLUSIVA	OUTROS	
CA	COLÉGIO DE APLICAÇÃO	1	-	99	-	100
NDI	NÚCLEO DE DESENVOLVIMENTO INFANTIL	-	-	25	-	25
TOTAL		1	0	124	0	125

Fonte: Pró-Reitoria de Desenvolvimento e Gestão de Pessoas (PRODEGESP), UFSC, 2022.

Tabela 102 - Docente da educação básica: classe por unidade.

TABELA: 102		GESTÃO DE PESSOAS				
DOCENTE DA EDUCAÇÃO BÁSICA: CLASSE POR UNIDADE						
SIGLA	UNIDADE	CLASSE				TOTAL
		C	D	E	OUTROS	
CA	COLÉGIO DE APLICAÇÃO	-	94	-	6	100
NDI	NÚCLEO DE DESENVOLVIMENTO INFANTIL	-	24	-	1	25
TOTAL		0	118	0	7	125

Fonte: Pró-Reitoria de Desenvolvimento e Gestão de Pessoas (PRODEGESP), UFSC, 2022.

Tabela 103 - Docente da educação básica: titulação por unidade.

TABELA: 103		GESTÃO DE PESSOAS					
DOCENTE DA EDUCAÇÃO BÁSICA: TITULAÇÃO POR UNIDADE							
SIGLA	UNIDADE	TITULAÇÃO					TOTAL
		ENSINO MÉDIO	GRADUAÇÃO	ESPECIALIZAÇÃO	MESTRADO	DOCTORADO	
CA	COLÉGIO DE APLICAÇÃO	-	3	3	42	52	100
NDI	NÚCLEO DE DESENVOLVIMENTO INFANTIL	-	-	1	15	9	25
TOTAL		0	3	4	57	61	125

Fonte: Pró-Reitoria de Desenvolvimento e Gestão de Pessoas (PRODEGESP), UFSC, 2022.

Tabela 104 - Professor substituto da educação básica: regime de trabalho por unidade.

TABELA: 104		GESTÃO DE PESSOAS		
PROFESSOR SUBSTITUTO DA EDUCAÇÃO BÁSICA: REGIME DE TRABALHO POR UNIDADE				
SIGLA	UNIDADE	REGIME DE TRABALHO		TOTAL
		20 HORAS	40 HORAS	
CA	COLÉGIO DE APLICAÇÃO	2	8	10
NDI	NÚCLEO DE DESENVOLVIMENTO INFANTIL	-	-	0
TOTAL		2	8	10

Fonte: Pró-Reitoria de Desenvolvimento e Gestão de Pessoas (PRODEGESP), UFSC, 2022.

Tabela 105 - Técnico-administrativo: escolaridade por unidade.

TABELA: 105		GESTÃO DE PESSOAS						TOTAL
TÉCNICO-ADMINISTRATIVO: ESCOLARIDADE POR UNIDADE								
SIGLA	UNIDADE	ESCOLARIDADE						
		ENSINO FUNDAMENTAL	ENSINO MÉDIO	SUPERIOR COMPLETO	ESPECIALIZAÇÃO	MESTRADO	DOCTORADO	
CCA	CENTRO DE CIÊNCIAS AGRÁRIAS	3	9	14	23	34	22	105
CCB	CENTRO DE CIÊNCIAS BIOLÓGICAS	-	6	15	12	29	13	75
CCE	CENTRO DE COMUNICAÇÃO E EXPRESSÃO	1	10	20	12	9	2	54
CCJ	CENTRO DE CIÊNCIAS JURÍDICAS	-	3	3	5	6	3	20
CCS	CENTRO DE CIÊNCIAS DA SAÚDE	3	14	23	29	15	8	92
CDS	CENTRO DE DESPORTOS	2	1	4	7	3	-	17
CED	CENTRO DE CIÊNCIAS DA EDUCAÇÃO	1	8	19	38	36	7	109
CFH	CENTRO DE FILOSOFIA E CIÊNCIAS HUMANAS	-	4	16	22	14	5	61
CFM	CENTRO DE CIÊNCIAS FÍSICAS E MATEMÁTICAS	1	4	13	16	18	7	59
CSE	CENTRO SÓCIO-ECONÔMICO	-	5	5	17	15	7	49
CTC	CENTRO TECNOLÓGICO	3	2	34	31	27	8	105
DGG	DIREÇÃO GERAL DO GABINETE	-	1	2	5	12	2	22
GR	GABINETE DO REITOR	5	9	36	71	63	16	200
HU	HOSPITAL UNIVERSITÁRIO	22	89	128	342	208	101	890
PRAE	PRÓ-REITORIA DE PERMANÊNCIA E ASSUNTOS ESTUDANTIS	9	8	9	30	14	3	73
PROAD	PRÓ-REITORIA DE ADMINISTRAÇÃO	4	8	24	48	32	6	122
PRODEGESP	PRÓ-REITORIA DE DESENVOLVIMENTO DE PESSOAS	-	6	20	70	50	9	155
PROEX	PRÓ-REITORIA DE EXTENSÃO	-	-	1	3	7	2	13
PROGRAD	PRÓ-REITORIA DE GRADUAÇÃO	1	4	8	24	18	4	59
PROPESQ	PRÓ-REITORIA DE PESQUISA E INOVAÇÃO	-	-	4	7	10	6	27
PROPG	PRÓ-REITORIA DE PÓS-GRADUAÇÃO	-	-	4	4	7	1	16
PROAFE	PRÓ-REITORIA DE AÇÕES AFIRMATIVAS E EQUIDADES	-	2	6	6	14	2	30
SEAD	SECRETARIA DE EDUCAÇÃO A DISTÂNCIA	-	1	2	4	4	4	15
SEAI	SECRETARIA DE APERFEIÇOAMENTO INSTITUCIONAL	-	-	1	-	-	1	2
SeCArte	SECRETARIA DE CULTURA, ARTE E ESPORTE	4	5	11	14	14	1	49
SECOM	SECRETARIA DE COMUNICAÇÃO	-	-	7	6	5	6	24
SEPLAN	SECRETARIA DE PLANEJAMENTO E ORÇAMENTO	1	6	17	33	43	14	114
SINTER	SECRETARIA DE RELAÇÕES INTERNACIONAIS	-	-	1	5	8	1	15
SSI	SECRETARIA DE SEGURANÇA INSTITUCIONAL	7	12	4	4	3	-	30
PU	PREFEITURA UNIVERSITÁRIA	19	16	16	36	32	3	122
TOTAL DO CAMPUS DE FLORIANÓPOLIS		86	233	467	924	750	264	2.724
CAMPUS FLORIANÓPOLIS		86	233	467	924	750	264	2.724
TOTAL DO CAMPUS DE ARARANGUÁ		0	0	13	24	13	3	53
CAMPUS DE ARARANGUÁ		-	-	6	14	4	-	24
CENTRO DE CIÊNCIAS, TECNOLOGIAS E SAÚDE		-	-	7	10	9	3	29
TOTAL DO CAMPUS DE CURITIBANOS		0	4	9	17	17	5	52
CAMPUS CURITIBANOS		-	1	4	9	3	1	18
CENTRO DE CIÊNCIAS RURAIS		-	3	5	8	14	4	34
TOTAL DO CAMPUS DE JOINVILLE		0	3	13	13	14	2	45
CAMPUS JOINVILLE		-	2	6	4	7	-	19
CENTRO TECNOLÓGICO DE JOINVILLE		-	1	7	9	7	2	26
TOTAL DO CAMPUS DE BLUMENAU		0	2	13	20	16	3	54
CAMPUS BLUMENAU		-	-	6	11	5	-	22
CENTRO TECNOLÓGICO, DE CIÊNCIAS EXATAS E EDUCAÇÃO		-	2	7	9	11	3	32
TOTAL		86	242	515	998	810	277	2.928

Fonte: Pró-Reitoria de Desenvolvimento e Gestão de Pessoas (PRODEGESP), UFSC, 2022.

Tabela 106 - Técnico-administrativo: nível de classificação por unidade.

TABELA: 106		GESTÃO DE PESSOAS				TOTAL
TÉCNICO-ADMINISTRATIVO: NÍVEL DE CLASSIFICAÇÃO POR UNIDADE						
SIGLA	UNIDADE	NÍVEL DE CLASSIFICAÇÃO				
		A - B (APOIO)	C - D (MÉDIO)	E (SUPERIOR)	SEM NÍVEL (não aderiu ao PCCTAE)	
CCA	CENTRO DE CIÊNCIAS AGRÁRIAS	4	68	33	-	105
CCB	CENTRO DE CIÊNCIAS BIOLÓGICAS	2	54	19	-	75
CCE	CENTRO DE COMUNICAÇÃO E EXPRESSÃO	-	47	7	-	54
CCJ	CENTRO DE CIÊNCIAS JURÍDICAS	-	18	2	-	20
CCS	CENTRO DE CIÊNCIAS DA SAÚDE	1	75	15	1	92
CDS	CENTRO DE DESPORTOS	1	15	1	-	17
CED	CENTRO DE CIÊNCIAS DA EDUCAÇÃO	1	56	52	-	109
CFH	CENTRO DE FILOSOFIA E CIÊNCIAS HUMANAS	1	47	13	-	61
CFM	CENTRO DE CIÊNCIAS FÍSICAS E MATEMÁTICAS	1	47	11	-	59
CSE	CENTRO SÓCIO-ECONÔMICO	1	41	7	-	49
CTC	CENTRO TECNOLÓGICO	-	90	15	-	105
DGG	DIREÇÃO GERAL DO GABINETE	-	3	19	-	22
GR	GABINETE DO REITOR	2	105	93	-	200
HU	HOSPITAL UNIVERSITÁRIO	28	466	396	-	890
PRAE	PRÓ-REITORIA DE PERMANÊNCIA E ASSUNTOS ESTUDANTIS	3	38	32	-	73
PROAD	PRÓ-REITORIA DE ADMINISTRAÇÃO	3	94	25	-	122
PRODEGESP	PRÓ-REITORIA DE DESENVOLVIMENTO DE PESSOAS	2	84	69	-	155
PROEX	PRÓ-REITORIA DE EXTENSÃO	-	3	10	-	13
PROGRAD	PRÓ-REITORIA DE GRADUAÇÃO	1	37	21	-	59
PROPESQ	PRÓ-REITORIA DE PESQUISA E INOVAÇÃO	-	16	11	-	27
PROPG	PRÓ-REITORIA DE PÓS-GRADUAÇÃO	-	11	5	-	16
PROAFE	PRÓ-REITORIA DE AÇÕES AFIRMATIVAS E EQUIDADES	1	8	21	-	30
SEAD	SECRETARIA DE EDUCAÇÃO A DISTÂNCIA	-	11	4	-	15
SEAI	SECRETARIA DE APERFEIÇOAMENTO INSTITUCIONAL	-	2	-	-	2
SeCArte	SECRETARIA DE CULTURA, ARTE E ESPORTE	3	33	13	-	49
SECOM	SECRETARIA DE COMUNICAÇÃO	-	10	14	-	24
SEPLAN	SECRETARIA DE PLANEJAMENTO E ORÇAMENTO	-	43	71	-	114
SINTER	SECRETARIA DE RELAÇÕES INTERNACIONAIS	-	8	7	-	15
SSI	SECRETARIA DE SEGURANÇA INSTITUCIONAL	1	29	-	-	30
PU	PREFEITURA UNIVERSITÁRIA	17	54	51	-	122
TOTAL DO CAMPUS DE FLORIANÓPOLIS		73	1.613	1.037	1	2.724
CAMPUS FLORIANÓPOLIS		73	1.613	1.037	-	2.724
TOTAL DO CAMPUS DE ARARANGUÁ		0	36	17	0	53
CAMPUS DE ARARANGUA		-	16	8	-	24
CENTRO DE CIÊNCIAS, TECNOLOGIAS E SAÚDE		-	20	9	-	29
TOTAL DO CAMPUS DE CURITIBANOS		1	36	15	0	52
CAMPUS CURITIBANOS		-	15	3	-	18
CENTRO DE CIÊNCIAS RURAIS		1	21	12	-	34
TOTAL DO CAMPUS DE JOINVILLE		0	29	16	0	45
CAMPUS JOINVILLE		-	12	7	-	19
CENTRO TECNOLÓGICO DE JOINVILLE		-	17	9	-	26
TOTAL DO CAMPUS DE BLUMENAU		0	38	16	0	54
CAMPUS BLUMENAU		-	16	6	-	22
CENTRO TECNOLÓGICO, DE CIÊNCIAS EXATAS E EDUCAÇÃO		-	22	10	-	32
TOTAL		74	1.752	1.101	1	2.928

Fonte: Pró-Reitoria de Desenvolvimento e Gestão de Pessoas (PRODEGESP), UFSC, 2022.



CAPACITAÇÃO E FORMAÇÃO

Tabela 107 - Capacitação e formação: indicadores.

TABELA: 107		GESTÃO DE PESSOAS
AÇÕES DE CAPACITAÇÃO E FORMAÇÃO: INDICADORES		
INDICADOR	QUANTIDADE	
CURSOS DE CAPACITAÇÃO OFERECIDOS	29	
HORAS TRABALHADAS NOS CURSOS DE CAPACITAÇÃO	665	
SERVIDORES CONCLUINTE NOS CURSOS DE CAPACITAÇÃO	737	
SERVIDORES ATENDIDOS COM PAGAMENTO DE TAXA DE INSCRIÇÃO EM EVENTOS E CURSOS DE CURTA DURAÇÃO	801	
SERVIDORES TÉCNICOS-ADMINISTRATIVOS EM EDUCAÇÃO AFASTADOS PARA AÇÕES DE APERFEIÇOAMENTO NO EXTERIOR (EVENTOS DE CURTA DURAÇÃO)	28	
SERVIDORES DOCENTES AFASTADOS PARA AÇÕES APERFEIÇOAMENTO NO EXTERIOR (EVENTOS DE CURTA DURAÇÃO)	315	
SERVIDORES TAES AFASTADOS PARA FORMAÇÃO (LICENÇA CAPACITAÇÃO - HORÁRIO ESPECIAL - MESTRADO - DOUTORADO - PÓS-DOUTORADO)	373	
SERVIDORES DOCENTES AFASTADOS PARA FORMAÇÃO (LICENÇA CAPACITAÇÃO - MESTRADO - DOUTORADO - PÓS-DOUTORADO)	160	
TOTAL	3.108	

Fonte: Pró-Reitoria de Desenvolvimento e Gestão de Pessoas (PRODEGESP), UFSC, 2022.



TERCEIRIZADOS POR TIPO DE SERVIÇO, DISTRIBUIÇÃO E JORNADA DE TRABALHO

Tabela 108 – Terceirizados por tipo de serviço, distribuição e jornada de trabalho.

FLORIANÓPOLIS	GESTÃO ADMINISTRATIVA											
	TERCEIRIZADOS POR TIPO DE SERVIÇO, DISTRIBUIÇÃO POR CAMPI E JORNADA DE TRABALHO SEMANAL											
	20 HORAS	%	30 HORAS	%	36 HORAS	%	40 HORAS	%	41 HORAS	%	44 HORAS	%
LIMPEZA	0	-	0	-	0	-	0	-	0	-	295	100%
VIGILÂNCIA E SEGURANÇA (COM FAZENDA YACULT)	0	-	0	-	0	-	0	-	0	-	205	100%
COZINHEIROS / AUX. COZINHA / ALMOX RU	0	-	0	-	0	-	0	-	0	-	131	100%
COZINHEIROS NDI e APLICAÇÃO	0	-	0	-	0	-	0	-	0	-	11	100%
PORTARIA	4	3%	107	80%	0	-	8	6%	0	-	15	11%
AUXILIAR DE BIOTERISMO	0	-	0	-	0	-	0	-	0	-	9	100%
COPEIRAGEM	0	-	0	-	0	-	0	-	0	-	2	100%
AUXILIAR OPERACIONAL (LABORATÓRIO DE ORGANISMOS AQUÁTICOS)	0	-	0	-	0	-	0	-	0	-	14	100%
MOTORISTAS	0	-	0	-	0	-	0	-	0	-	6	100%
JARDINAGEM (COM FAZENDA YACULT)	0	-	0	-	0	-	0	-	0	-	38	100%
MANUTENÇÃO ELÉTRICA e HIDRÁULICA	0	-	0	-	0	-	0	-	0	-	38	100%
ZELADORIA	0	-	0	-	0	-	0	-	0	-	0	-
RECEPCIONISTAS	0	-	0	-	9	50%	0	-	0	-	9	50%
CARREGADORES	0	-	0	-	0	-	0	-	0	-	24	100%
VENDA DE PASSES (RU)	0	-	0	-	0	-	0	-	0	-	0	-
AUXILIAR RURAL (COM FAZENDA YACULT)	0	-	0	-	0	-	0	-	0	-	18	100%
MANUTENÇÃO PREDIAL (MARCENARIA, ALVENARIA, CARPINTARIA E SERRALHERIA)	0	-	0	-	0	-	0	-	0	-	21	100%
MANUTENÇÃO DAS FORTALEZAS	0	-	0	-	0	-	0	-	0	-	18	100%
SERVIÇOS OPERACIONAIS/IMPRESA UNIVERSITÁRIA	0	-	0	-	0	-	0	-	0	-	9	100%
HIGIENIZAÇÃO DE ROUPARIA	0	-	0	-	0	-	1	100%	0	-	0	-
INTÉRPRETES DE LIBRAS	0	-	0	-	0	-	20	100%	0	-	0	-
TOTAL	4	0%	107	11%	9	1%	29	3%	0	0%	863	85%

TABELA: 108 (PARTE 2)		GESTÃO ADMINISTRATIVA											
		TERCEIRIZADOS POR TIPO DE SERVIÇO, DISTRIBUIÇÃO POR CAMPI E JORNADA DE TRABALHO SEMANAL											
CURITIBANOS		20 HORAS	%	30 HORAS	%	36 HORAS	%	40 HORAS	%	41 HORAS	%	44 HORAS	%
LIMPEZA		0	-	0	-	0	-	0	-	0	-	12	100%
VIGILÂNCIA E SEGURANÇA		0	-	0	-	0	-	0	-	0	-	22	100%
COZINHEIROS		0	-	0	-	0	-	0	-	0	-	0	-
PORTARIA		0	-	0	-	0	-	0	-	0	-	2	100%
AUXILIAR DE BIOTERISMO		0	-	0	-	0	-	0	-	0	-	0	-
COPEIRAGEM		0	-	0	-	0	-	0	-	0	-	0	-
AUXILIAR OPERACIONAL (LABORATÓRIO DE ORGANISMOS AQUÁTICOS)		0	-	0	-	0	-	0	-	0	-	0	-
MOTORISTAS		0	-	0	-	0	-	0	-	0	-	3	100%
JARDINAGEM		0	-	0	-	0	-	0	-	0	-	0	-
MANUTENÇÃO ELÉTRICA		0	-	0	-	0	-	0	-	0	-	1	100%
MANUTENÇÃO HIDRÁULICA		0	-	0	-	0	-	0	-	0	-	0	-
ZELADORIA		0	-	0	-	0	-	0	-	0	-	0	-
RECEPCIONISTAS		0	-	0	-	0	-	0	-	0	-	2	100%
CARREGADORES		0	-	0	-	0	-	0	-	0	-	2	100%
VENDA DE PASSES (RU)		0	-	0	-	0	-	0	-	0	-	0	-
AUXILIAR RURAL		0	-	0	-	0	-	0	-	0	-	8	100%
MANUTENÇÃO PREDIAL (MARCENARIA, ALVENARIA, CARPINTARIA E SERRALHERIA)		0	-	0	-	0	-	0	-	0	-	1	100%
MANUTENÇÃO DAS FORTALEZAS		0	-	0	-	0	-	0	-	0	-	0	-
AUXILIAR DE LAVANDERIA		0	-	0	-	0	-	0	-	0	-	1	100%
AUXILIAR DE ALMOXARIFE		0	-	0	-	0	-	0	-	0	-	1	100%
MARCENEIRO		0	-	0	-	0	-	0	-	0	-	1	100%
SERVIÇOS OPERACIONAIS/IMPRESA UNIVERSITÁRIA		0	-	0	-	0	-	0	-	0	-	0	-
TOTAL		0	0%	0	0%	0	0%	0	0%	0	0%	56	100%

TABELA: 108 (PARTE 3)		GESTÃO ADMINISTRATIVA											
		TERCEIRIZADOS POR TIPO DE SERVIÇO, DISTRIBUIÇÃO POR CAMPI E JORNADA DE TRABALHO SEMANAL											
ARARANGUÁ		20 HORAS	%	30 HORAS	%	36 HORAS	%	40 HORAS	%	41 HORAS	%	44 HORAS	%
LIMPEZA		0	-	0	-	0	-	0	-	0	-	12	100%
VIGILÂNCIA E SEGURANÇA		0	-	0	-	0	-	0	-	0	-	8	100%
COZINHEIROS		0	-	0	-	0	-	0	-	0	-	0	-
PORTARIA		0	-	1	20%	0	-	0	-	0	-	4	100%
AUXILIAR DE BIOTERISMO		0	-	0	-	0	-	0	-	0	-	0	-
COPEIRAGEM		0	-	0	-	0	-	0	-	0	-	0	-
AUXILIAR OPERACIONAL (LABORATÓRIO DE ORGANISMOS AQUÁTICOS)		0	-	0	-	0	-	0	-	0	-	0	-
MOTORISTAS		0	-	0	-	0	-	0	-	0	-	2	100%
JARDINAGEM		0	-	0	-	0	-	0	-	0	-	0	-
MANUTENÇÃO ELÉTRICA		0	-	0	-	0	-	0	-	0	-	0	-
MANUTENÇÃO HIDRÁULICA		0	-	0	-	0	-	0	-	0	-	0	-
ZELADORIA		0	-	0	-	0	-	0	-	0	-	3	100%
RECEPCIONISTAS		0	-	0	-	0	-	0	-	0	-	2	100%
CARREGADORES		0	-	0	-	0	-	0	-	0	-	0	-
VENDA DE PASSES (RU)		0	-	0	-	0	-	0	-	0	-	0	-
AUXILIAR RURAL		0	-	0	-	0	-	0	-	0	-	0	-
MANUTENÇÃO PREDIAL (MARCENARIA, ALVENARIA, CARPINTARIA E SERRALHERIA)		0	-	0	-	0	-	0	-	0	-	0	-
MANUTENÇÃO DAS FORTALEZAS		0	-	0	-	0	-	0	-	0	-	0	-
SERVIÇOS OPERACIONAIS/IMPRESA UNIVERSITÁRIA		0	-	0	-	0	-	0	-	0	-	0	-
TOTAL		0	0%	1	3%	0	0%	0	0%	0	0%	31	97%

TABELA: 108 (PARTE 4)		GESTÃO ADMINISTRATIVA											
		TERCEIRIZADOS POR TIPO DE SERVIÇO, DISTRIBUIÇÃO POR CAMPI E JORNADA DE TRABALHO SEMANAL											
JOINVILLE	20 HORAS	%	30 HORAS	%	36 HORAS	%	40 HORAS	%	41 HORAS	%	44 HORAS	%	
LIMPEZA	0	-	0	-	0	-	0	-	0	-	15	100%	
VIGILÂNCIA E SEGURANÇA	0	-	0	-	0	-	0	-	0	-	8	100%	
COZINHEIROS	0	-	0	-	0	-	0	-	0	-	0	-	
PORTARIA	0	-	6	100%	0	-	0	-	0	-	0	-	
AUXILIAR DE BIOTERISMO	0	-	0	-	0	-	0	-	0	-	0	-	
COPEIRAGEM	0	-	0	-	0	-	0	-	0	-	0	-	
AUXILIAR OPERACIONAL (LABORATÓRIO DE ORGANISMOS AQUÁTICOS)	0	-	0	-	0	-	0	-	0	-	0	-	
MOTORISTAS	0	-	0	-	0	-	0	-	0	-	2	100%	
JARDINAGEM	0	-	0	-	0	-	0	-	0	-	0	-	
MANUTENÇÃO ELÉTRICA	0	-	0	-	0	-	0	-	0	-	0	-	
MANUTENÇÃO HIDRÁULICA	0	-	0	-	0	-	0	-	0	-	0	-	
ZELADORIA	0	-	0	-	0	-	0	-	0	-	0	-	
RECEPCIONISTAS	0	-	0	-	0	-	0	-	0	-	0	-	
CARREGADORES	0	-	0	-	0	-	0	-	0	-	2	100%	
VENDA DE PASSES (RU)	0	-	0	-	0	-	0	-	0	-	0	-	
AUXILIAR RURAL	0	-	0	-	0	-	0	-	0	-	0	-	
MANUTENÇÃO PREDIAL (MARCENARIA, ALVENARIA, CARPINTARIA E SERRALHERIA)	0	-	0	-	0	-	0	-	0	-	1	100%	
MANUTENÇÃO DAS FORTALEZAS	0	-	0	-	0	-	0	-	0	-	0	-	
SERVIÇOS OPERACIONAIS/IMPRESA UNIVERSITÁRIA	0	-	0	-	0	-	0	-	0	-	0	-	
TOTAL	0	0%	6	18%	0	0%	0	0%	0	0%	28	82%	

TABELA: 108 (PARTE 5)		GESTÃO ADMINISTRATIVA											
		TERCEIRIZADOS POR TIPO DE SERVIÇO, DISTRIBUIÇÃO POR CAMPI E JORNADA DE TRABALHO SEMANAL											
BLUMENAU	20 HORAS	%	30 HORAS	%	36 HORAS	%	40 HORAS	%	41 HORAS	%	44 HORAS	%	
LIMPEZA	0	-	0	-	0	-	0	-	0	-	8	100%	
VIGILÂNCIA E SEGURANÇA	0	-	0	-	0	-	0	-	0	-	20	100%	
COZINHEIROS	0	-	0	-	0	-	0	-	0	-	0	-	
PORTARIA	0	-	1	33%	0	-	0	-	0	-	2	100%	
AUXILIAR DE BIOTERISMO	0	-	0	-	0	-	0	-	0	-	0	-	
COPEIRAGEM	0	-	0	-	0	-	0	-	0	-	0	-	
AUXILIAR OPERACIONAL (LABORATÓRIO DE ORGANISMOS AQUÁTICOS)	0	-	0	-	0	-	0	-	0	-	0	-	
MOTORISTAS	0	-	0	-	0	-	0	-	0	-	2	100%	
JARDINAGEM	0	-	0	-	0	-	0	-	0	-	0	-	
MANUTENÇÃO ELÉTRICA	0	-	0	-	0	-	0	-	0	-	0	-	
MANUTENÇÃO HIDRÁULICA	0	-	0	-	0	-	0	-	0	-	0	-	
ZELADORIA	0	-	0	-	0	-	0	-	0	-	0	-	
RECEPCIONISTAS	0	-	0	-	0	-	0	-	0	-	2	100%	
CARREGADORES	0	-	0	-	0	-	0	-	0	-	2	100%	
VENDA DE PASSES (RU)	0	-	0	-	0	-	0	-	0	-	0	-	
AUXILIAR RURAL	0	-	0	-	0	-	0	-	0	-	0	-	
MANUTENÇÃO PREDIAL (MARCENARIA, ALVENARIA, CARPINTARIA E SERRALHERIA)	0	-	0	-	0	-	0	-	0	-	2	100%	
MANUTENÇÃO DAS FORTALEZAS	0	-	0	-	0	-	0	-	0	-	0	-	
SERVIÇOS OPERACIONAIS/IMPRESA UNIVERSITÁRIA	0	-	0	-	0	-	0	-	0	-	0	-	
TOTAL	0	0%	1	3%	0	0%	0	0%	0	0%	38	97%	

Fonte: Pró-Reitoria de Administração, UFSC, 2022.



ORÇAMENTO

Tabela 109 – Recursos Financeiros.

TABELA: 109		ORÇAMENTO	
RECURSOS FINANCEIROS			
INDICADOR		QUANTIDADE	
RECURSOS	R\$	1.661.696.776,13	
PESSOAL, PRECATÓRIOS E ENCARGOS SOCIAIS		1.499.966.941	
ATIVO	R\$	639.601.816,32	
INATIVO	R\$	576.323.339,17	
PENSIONISTAS	R\$	78.189.738,84	
ENCARGOS SOCIAIS	R\$	146.543.874,64	
PRECATÓRIOS	R\$	14.984.750,03	
BENEFÍCIOS SOCIAIS	R\$	44.323.421,68	
CUSTEIO	R\$	152.617.513,94	
CUSTEIO-PRECATÓRIOS	R\$	184.696,51	
CAPITAL	R\$	8.927.625,00	

Fonte: Superintendência de Orçamento (SO), UFSC, 2022.

Tabela 110 – Resultados dos Indicadores Primários – Decisão TCU Nº 408/2002.

TABELA: 110 (parte 1)		GESTÃO E ORÇAMENTO	
RESULTADOS DOS INDICADORES PRIMÁRIOS – DECISÃO TCU Nº 408/2002			
INDICADORES DECISÃO TCU 408/2002		VALOR / QUANTIDADE	
CUSTO CORRENTE INCLUINDO 35% DAS DESPESAS DO HOSPITAL UNIVERSITÁRIO	R\$	1.175.459.736,17	
CUSTO CORRENTE EXCLUINDO AS DESPESAS DO HOSPITAL UNIVERSITÁRIO	R\$	1.095.343.715,22	
NÚMERO DE PROFESSORES EQUIVALENTES		2.386	
NÚMERO DE FUNCIONÁRIOS EQUIVALENTES INCLUINDO AQUELES A SERVIÇO NO HOSPITAL UNIVERSITÁRIO		3.920	
NÚMERO DE FUNCIONÁRIOS EQUIVALENTES EXCLUINDO AQUELES A SERVIÇO NO HOSPITAL UNIVERSITÁRIO		3.133	
NÚMERO DE ALUNOS TEMPO INTEGRAL		30.859	
NÚMERO DE ALUNOS EQUIVALENTES		43.163	

TABELA: 110 (parte 2)		GESTÃO E ORÇAMENTO	
RESULTADOS DOS INDICADORES PRIMÁRIOS – DECISÃO TCU Nº 408/2002			
INDICADORES DECISÃO TCU 408/2002		QUANTITATIVO	
CUSTO CORRENTE / ALUNO EQUIVALENTE (INCLUINDO OS 35% DAS DESPESAS DO HOSPITAL UNIVERSITÁRIO)	R\$	27.233,02	
CUSTO CORRENTE / ALUNO EQUIVALENTE (EXCLUINDO OS 35% DAS DESPESAS DO HU)	R\$	25.376,90	
ALUNO TEMPO INTEGRAL / NÚMERO DE PROFESSORES EQUIVALENTES		12,93	
FUNCIONÁRIOS EQUIVALENTES (INCLUINDO FUNCIONÁRIOS A SERVIÇO NO HOSPITAL UNIVERSITÁRIO)		7,87	
ALUNO TEMPO INTEGRAL / NÚMERO DE FUNCIONÁRIOS EQUIVALENTES (EXCLUINDO FUNCIONÁRIOS A SERVIÇO NO HOSPITAL UNIVERSITÁRIO)		9,85	
FUNCIONÁRIO EQUIVALENTE / NÚMERO DE PROFESSORES EQUIVALENTES (INCLUINDO FUNCIONÁRIOS A SERVIÇO NO HU)		1,64	
FUNCIONÁRIO EQUIVALENTE / NÚMERO DE PROFESSORES EQUIVALENTES (EXCLUINDO FUNCIONÁRIOS A SERVIÇO NO HOSPITAL UNIVERSITÁRIO)		1,31	
GRAU DE PARTICIPAÇÃO ESTUDANTIL (GPE)		1	
GRAU DE ENVOLVIMENTO COM PÓS-GRADUAÇÃO (GEPG)		0	
CONCEITO CAPES		5	
ÍNDICE DE QUALIFICAÇÃO DO CORPO DOCENTE		5	
TAXA DE SUCESSO NA GRADUAÇÃO		46%	

Fonte: Superintendência de Orçamento (SO), UFSC, 2022.